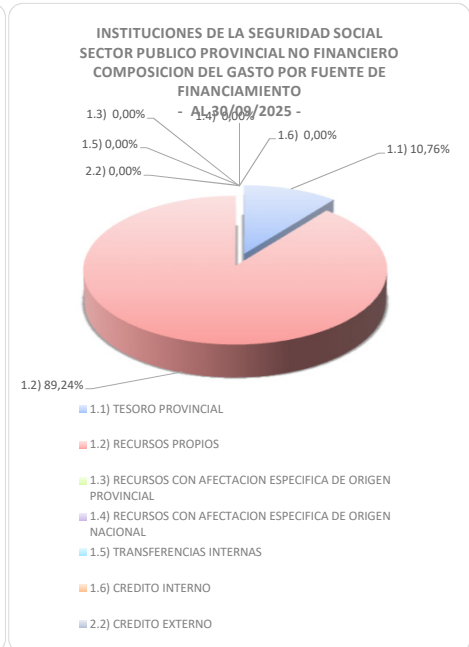
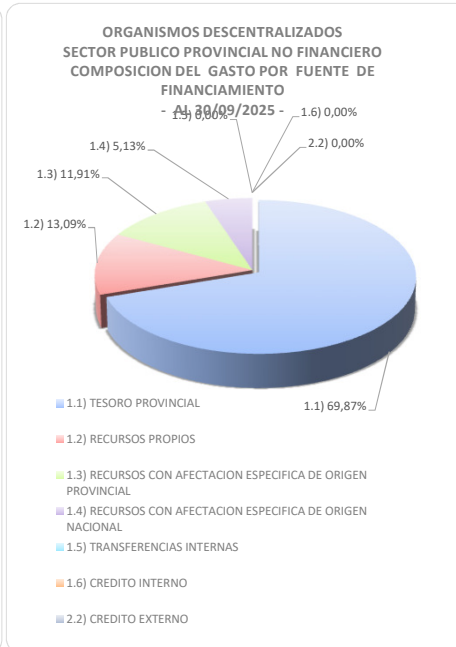
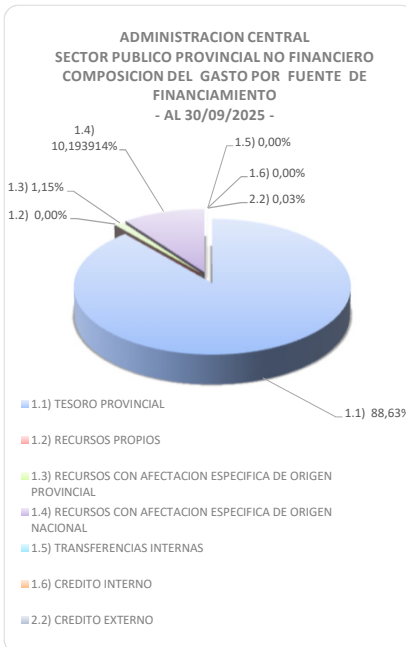
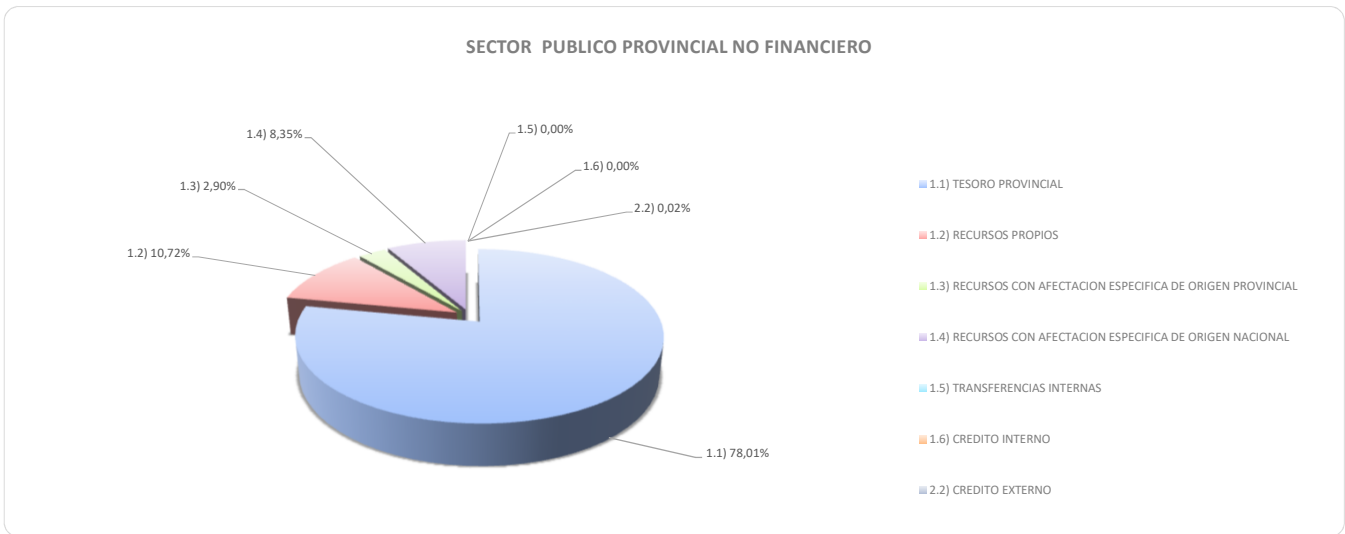


SECTOR PUBLICO PROVINCIAL NO FINANCIERO - COMPOSICION DEL GASTO POR FUENTE DE FINANCIAMIENTO

AL 30-09-2025

PROCEDECIA	FUENTES DE FINANCIAMIENTO	ADMINISTRACION CENTRAL		ORGANISMOS DESCENTRALIZADOS		INSTITUCIONES DE LA SEGURIDAD SOCIAL		TOTAL SECTOR PUBLICO PROVINCIAL NO FINANCIERO	
		EJECUTADO	% DE INCIDENCIA EN EL TOTAL DEL GASTO	EJECUTADO	% DE INCIDENCIA EN EL TOTAL DEL GASTO	EJECUTADO	% DE INCIDENCIA EN EL TOTAL DEL GASTO	EJECUTADO	% DE INCIDENCIA EN EL TOTAL DEL GASTO
FUENTES DE FINANCIAMIENTO INTERNAS	1.1) TESORO PROVINCIAL	979.753.818.182,99	88,63%	182.219.324.737,42	69,87%	15.391.488.462,00	10,76%	1.177.364.631.382,41	78,01%
	1.2) RECURSOS PROPIOS	0,00	0,00%	34.136.410.200,68	13,09%	127.653.808.539,97	89,24%	161.790.218.740,65	10,72%
	1.3) RECURSOS CON AFECTACION ESPECIFICA DE ORIGEN PROVINCIAL	12.707.472.533,10	1,15%	31.061.889.151,60	11,91%	0,00	0,00%	43.769.361.684,70	2,90%
	1.4) RECURSOS CON AFECTACION ESPECIFICA DE ORIGEN NACIONAL	112.692.075.931,81	10,193914%	13.376.904.814,34	5,13%	0,00	0,00%	126.068.980.746,15	8,35%
	1.5) TRANSFERENCIAS INTERNAS	0,00	0,00%	0,00	0,00%	0,00	0,00%	0,00	0,00%
	1.6) CREDITO INTERNO	0,00	0,00%	0,00	0,00%	0,00	0,00%	0,00	0,00%
FUENTES DE FINANCIAMIENTO EXTERNAS	2.2) CREDITO EXTERNO	330.463.365,27	0,03%	0,00	0,00%	0,00	0,00%	330.463.365,27	0,02%
TOTAL GASTOS		1.105.483.830.013,17	100,00%	260.794.528.904,04	100,00%	143.045.297.001,97	100,00%	1.509.323.655.919,18	100,00%

Fuente: C.G.P., Ejecuciones Presupuestarias 2025, Sistema e-Sidif.



Fuente: C.G.P., Ejecuciones Presupuestarias 2025, Sistema e-Sidif.