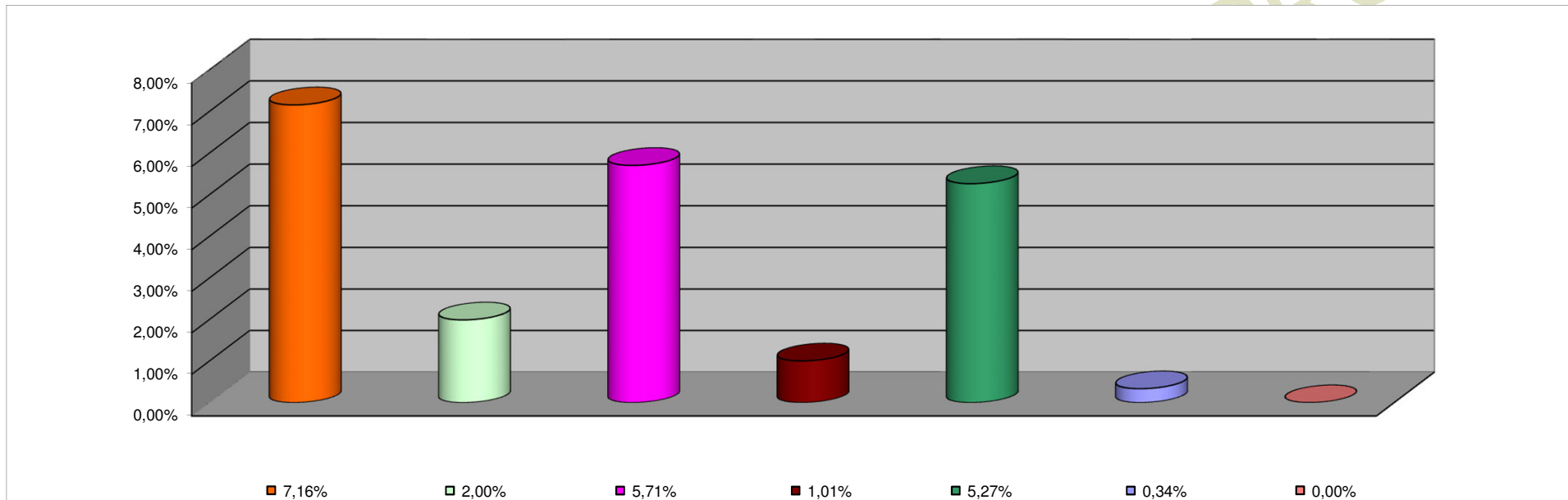


**INFORMACION SOBRE EL ESTADO DE EJECUCION PRESUPUESTARIA DE GASTOS
- AL 31/01/2017 -**

SECTOR PUBLICO PROVINCIAL NO FINANCIERO

OBJETO DE GASTO	CREDITO VIGENTE EJERCICIO 2017 (1)	COMPROMETIDO ACTUAL (2)	DEVENGADO ACTUAL (3)	DIFERENCIA CREDITO - DEVENGADO (4=1-3)	PORCENTAJE EN EJECUCION (5=3/1)
1 - GASTOS EN PERSONAL	12.451.942.026,00	891.751.535,14	891.751.535,14	11.560.190.490,86	7,16%
2 - BIENES DE CONSUMO	1.403.833.742,00	29.640.895,97	28.009.463,68	1.375.824.278,32	2,00%
3 - SERVICIOS NO PERSONALES	2.875.291.553,00	167.230.445,98	164.115.640,33	2.711.175.912,67	5,71%
4 - BIENES DE USO	2.546.723.172,50	25.623.200,55	25.623.200,55	2.521.099.971,95	1,01%
5 - TRANSFERENCIAS	7.777.308.397,00	425.408.608,64	409.827.514,09	7.367.480.882,91	5,27%
6 - ACTIVOS FINANCIEROS	410.531.053,00	1.381.924,61	1.381.924,61	409.149.128,39	0,34%
7 - SERVICIOS DE LA DEUDA Y D.O.P.	254.789.045,00	0,00	0,00	254.789.045,00	0,00%
TOTAL	27.720.418.988,50	1.541.036.610,89	1.520.709.278,40	26.199.709.710,10	5,49%

**SECTOR PUBLICO PROVINCIAL NO FINANCIERO
ESTADO DE EJECUCION PRESUPUESTARIA DE GASTOS
PORCENTAJE DE EJECUCION DEL GASTO POR INCISO
- AL 31/01/2017 -**



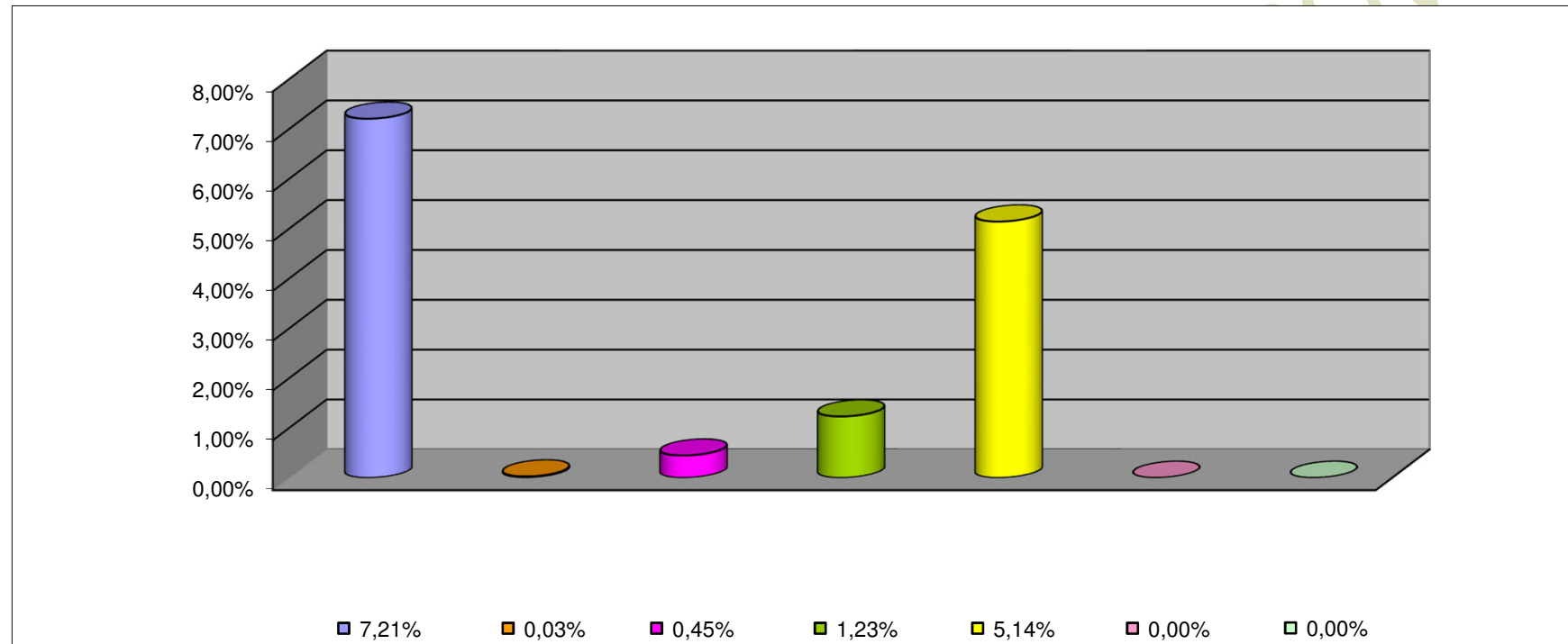
INCISO	PORCENTAJE DE EJECUCION
1 - GASTOS EN PERSONAL	7,16%
2 - BIENES DE CONSUMO	2,00%
3 - SERVICIOS NO PERSONALES	5,71%
4 - BIENES DE USO	1,01%
5 - TRANSFERENCIAS	5,27%
6 - ACTIVOS FINANCIEROS	0,34%
7 - SERV. DE LA DEUDA D.O.P.	0,00%

**INFORMACION SOBRE EL ESTADO DE EJECUCION PRESUPUESTARIA DE GASTOS
- AL 31/01/2017 -**

ADMINISTRACION CENTRAL

OBJETO DE GASTO	CREDITO VIGENTE EJERCICIO 2017 (1)	COMPROMETIDO ACTUAL (2)	DEVENGADO ACTUAL (3)	DIFERENCIA CREDITO - DEVENGADO (4=1-3)	PORCENTAJE EN EJECUCION (5=3/1)
1 - GASTOS EN PERSONAL	11.485.080.616,00	827.766.299,35	827.766.299,35	10.657.314.316,65	7,21%
2 - BIENES DE CONSUMO	607.541.299,00	1.800.437,63	169.005,34	607.372.293,66	0,03%
3 - SERVICIOS NO PERSONALES	713.261.235,00	6.308.395,71	3.193.590,06	710.067.644,94	0,45%
4 - BIENES DE USO	1.622.833.056,50	20.000.000,00	20.000.000,00	1.602.833.056,50	1,23%
5 - TRANSFERENCIAS	7.046.099.356,00	363.748.524,62	362.491.584,62	6.683.607.771,38	5,14%
6 - ACTIVOS FINANCIEROS	160.714.767,00	0,00	0,00	160.714.767,00	0,00%
7 - SERVICIOS DE LA DEUDA Y D.O.P	254.789.045,00	0,00	0,00	254.789.045,00	0,00%
TOTAL	21.890.319.374,50	1.219.623.657,31	1.213.620.479,37	20.676.698.895,13	5,54%

ADMINISTRACION CENTRAL
ESTADO DE EJECUCION PRESUPUESTARIA DE GASTOS
PORCENTAJE DE EJECUCION DEL GASTO POR INCISO
- AL 31/01/2017 -



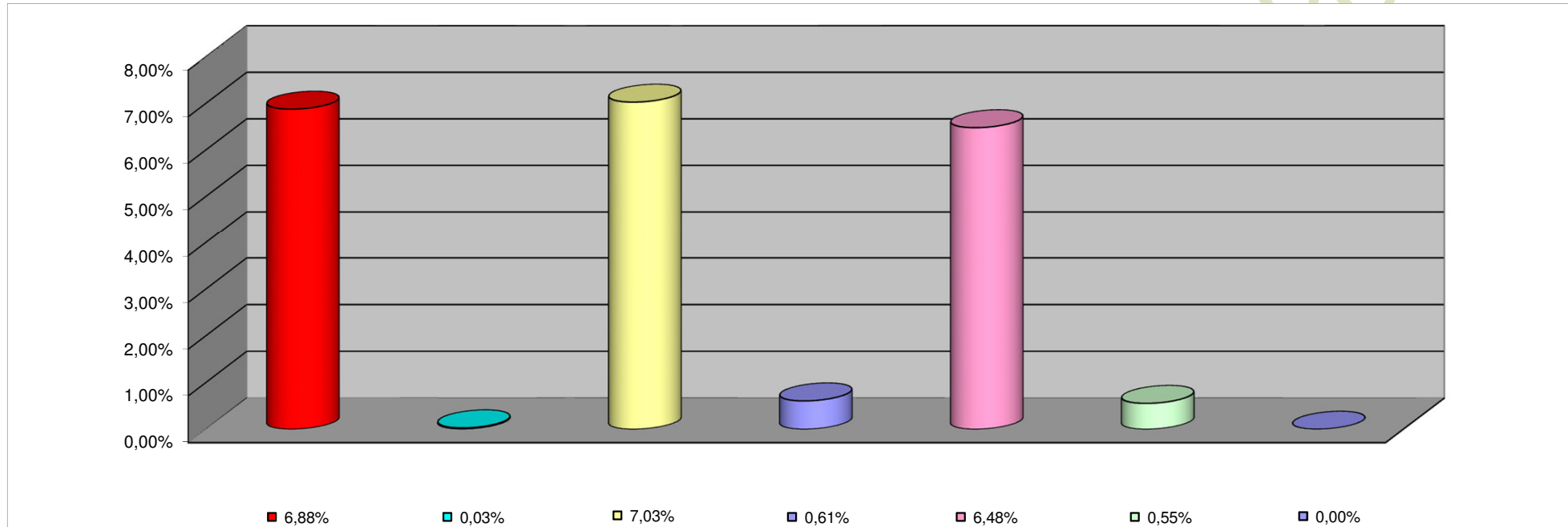
INCISO	PORCENTAJE DE EJECUCION (%)
1 - GASTOS EN PERSONAL	7,21%
2 - BIENES DE CONSUMO	0,03%
3 - SERVICIOS NO PERSONALES	0,45%
4 - BIENES DE USO	1,23%
5 - TRANSFERENCIAS	5,14%
6 - ACTIVOS FINANCIEROS	0,00%
7 - SERV. DE LA DEUDA D.O.P.	0,00%

**INFORMACION SOBRE EL ESTADO DE EJECUCION PRESUPUESTARIA DE GASTOS
- AL 31/01/2017 -**

ORGANISMOS DESCENTRALIZADOS

OBJETO DE GASTO	CREDITO VIGENTE EJERCICIO 2017 (1)	COMPROMETIDO ACTUAL (2)	DEVENGADO ACTUAL (3)	DIFERENCIA CREDITO - DEVENGADO (4=1-3)	PORCENTAJE EN EJECUCION (5=3/1)
1 - GASTOS EN PERSONAL	817.483.647,00	56.205.716,40	56.205.716,40	761.277.930,60	6,88%
2 - BIENES DE CONSUMO	204.627.632,00	60.232,68	60.232,68	204.567.399,32	0,03%
3 - SERVICIOS NO PERSONALES	656.562.628,00	46.128.675,03	46.128.675,03	610.433.952,97	7,03%
4 - BIENES DE USO	920.779.616,00	5.580.850,55	5.580.850,55	915.198.765,45	0,61%
5 - TRANSFERENCIAS	730.776.241,00	61.660.084,02	47.335.929,47	683.440.311,53	6,48%
6 - ACTIVOS FINANCIEROS	249.816.286,00	1.381.924,61	1.381.924,61	248.434.361,39	0,55%
TOTAL	3.580.046.050,00	171.017.483,29	156.693.328,74	3.423.352.721,26	4,38%

ORGANISMOS DESCENTRALIZADOS
ESTADO DE EJECUCION PRESUPUESTARIA DE GASTOS
PORCENTAJE DE EJECUCION DEL GASTO POR INCISO
- AL 31/01/2017 -



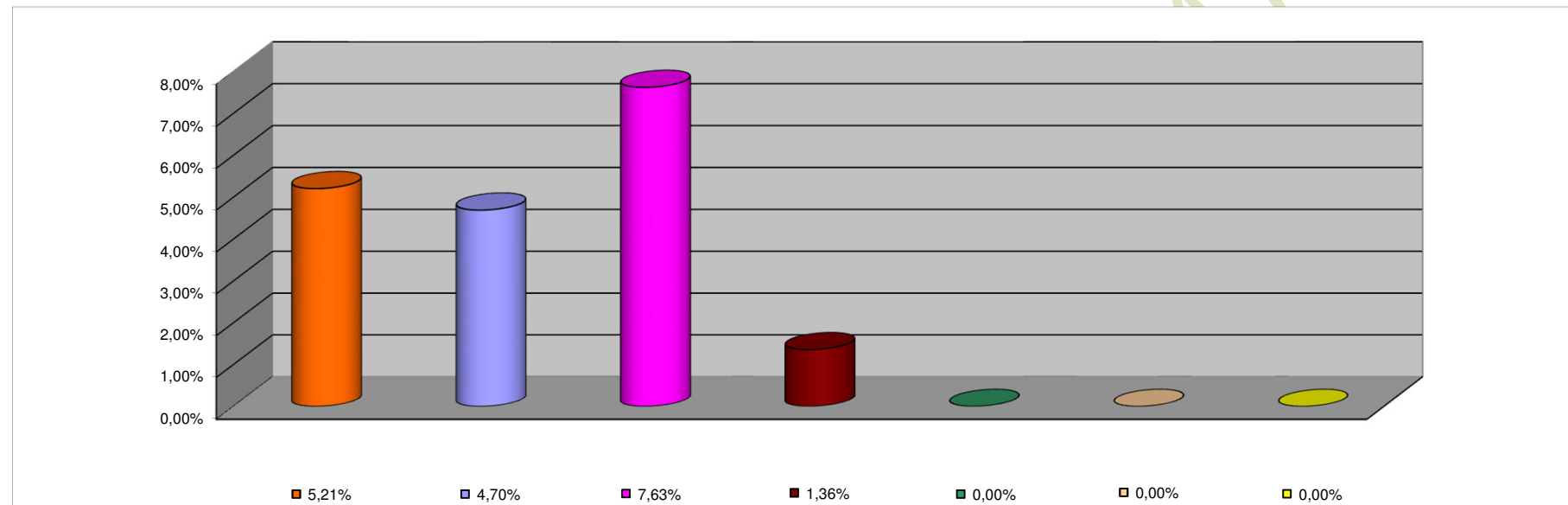
INCISO	PORCENTAJE DE EJECUCION
1 - GASTOS EN PERSONAL	6,88%
2 - BIENES DE CONSUMO	0,03%
3 - SERVICIOS NO PERSONALES	7,03%
4 - BIENES DE USO	0,61%
5 - TRANSFERENCIAS	6,48%
6 - ACTIVOS FINANCIEROS	0,55%
7- SERV. DE LA DEUDA D. O. P.	0,00%

**INFORMACION SOBRE EL ESTADO DE EJECUCION PRESUPUESTARIA DE GASTOS
- AL 31/01/2017 -**

INSTITUCIONES DE LA SEGURIDAD SOCIAL

OBJETO DE GASTO	CREDITO VIGENTE EJERCICIO 2017 (1)	COMPROMETIDO ACTUAL (2)	DEVENGADO ACTUAL (3)	DIFERENCIA CREDITO - DEVENGADO (4=1-3)	PORCENTAJE EN EJECUCION (5=3/1)
1 - GASTOS EN PERSONAL	149.377.763,00	7.779.519,39	7.779.519,39	141.598.243,61	5,21%
2 - BIENES DE CONSUMO	591.664.811,00	27.780.225,66	27.780.225,66	563.884.585,34	4,70%
3 - SERVICIOS NO PERSONALES	1.505.467.690,00	114.793.375,24	114.793.375,24	1.390.674.314,76	7,63%
4 - BIENES DE USO	3.110.500,00	42.350,00	42.350,00	3.068.150,00	1,36%
5 - TRANSFERENCIAS	432.800,00	0,00	0,00	432.800,00	0,00%
TOTAL	2.250.053.564,00	150.395.470,29	150.395.470,29	2.099.658.093,71	6,68%

**INSTITUCIONES DE LA SEGURIDAD SOCIAL
ESTADO DE EJECUCION PRESUPUESTARIA DE GASTOS
PORCENTAJE DE EJECUCION DEL GASTO POR INCISO
- AL 31/01/2017 -**



INCISO	PORCENTAJE DE EJECUCION
1 - GASTOS EN PERSONAL	5,21%
2 - BIENES DE CONSUMO	4,70%
3 - SERVICIOS NO PERSONALES	7,63%
4 - BIENES DE USO	1,36%
5 - TRANSFERENCIAS	0,00%
6 - ACTIVOS FINANCIEROS	0,00%
7 - SERV. DE LA DEUDA D.O.P.	0,00%