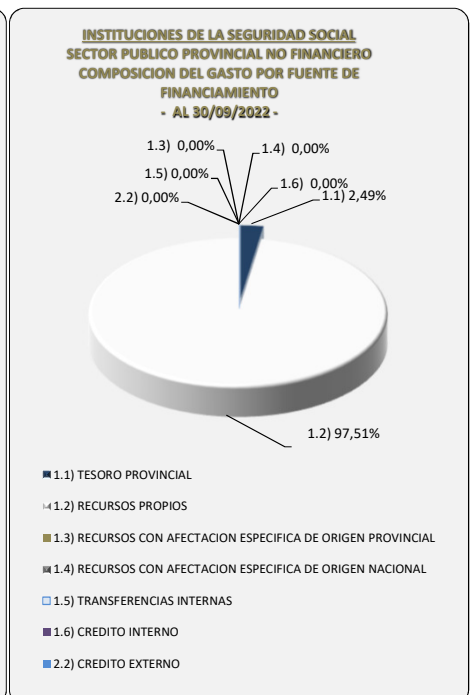
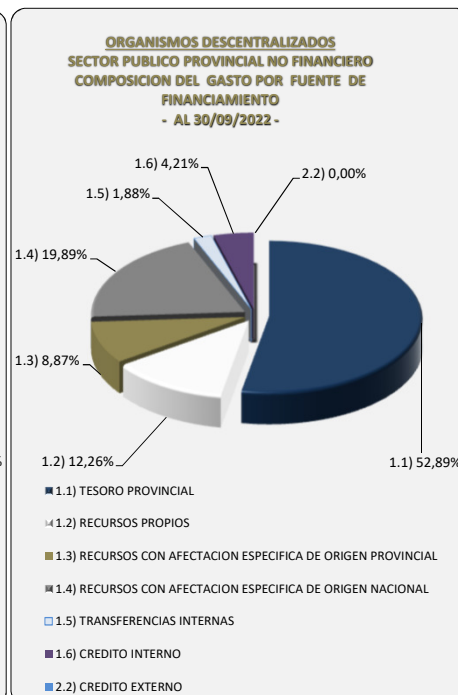
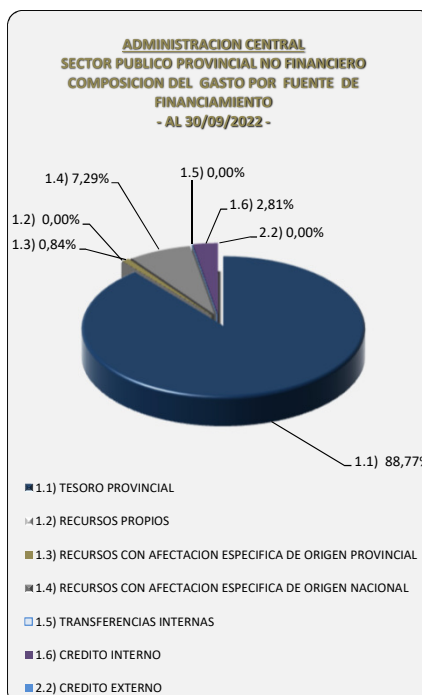
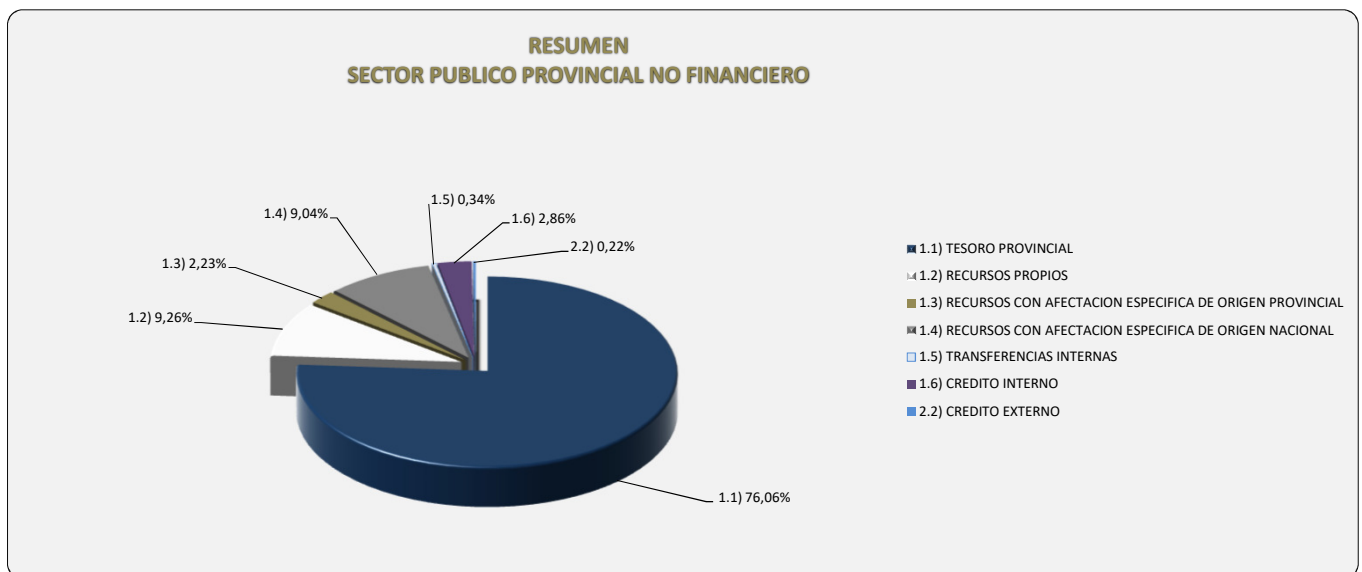


**SECTOR PUBLICO PROVINCIAL NO FINANCIERO - COMPOSICION DEL GASTO POR FUENTE DE FINANCIAMIENTO**

**AL 30-09-2022**

PROCEDENCIA	FUENTES DE FINANCIAMIENTO	ADMINISTRACION CENTRAL		ORGANISMOS DESCENTRALIZADOS		INSTITUCIONES DE LA SEGURIDAD SOCIAL		TOTAL SECTOR PUBLICO PROVINCIAL NO FINANCIERO	
		EJECUTADO	% DE INCIDENCIA EN EL TOTAL DEL GASTO	EJECUTADO	% DE INCIDENCIA EN EL TOTAL DEL GASTO	EJECUTADO	% DE INCIDENCIA EN EL TOTAL DEL GASTO	EJECUTADO	% DE INCIDENCIA EN EL TOTAL DEL GASTO
FUENTES DE FINANCIAMIENTO INTERNAS	1.1) TESORO PROVINCIAL	100.625.746.839,09	88,77%	14.470.899.255,69	52,89%	273.674.668,99	2,49%	115.370.320.763,77	76,06%
	1.2) RECURSOS PROPIOS	0,00	0,00%	3.353.604.298,85	12,26%	10.696.347.343,39	97,51%	14.049.951.642,24	9,26%
	1.3) RECURSOS CON AFECTACION ESPECIFICA DE ORIGEN PROVINCIAL	957.010.836,23	0,84%	2.426.780.344,70	8,87%	0,00	0,00%	3.383.791.180,93	2,23%
	1.4) RECURSOS CON AFECTACION ESPECIFICA DE ORIGEN NACIONAL	8.262.617.124,39	7,29%	5.442.626.468,82	19,89%	0,00	0,00%	13.705.243.593,21	9,04%
	1.5) TRANSFERENCIAS INTERNAS	0,00	0,00%	513.372.573,43	1,88%	0,00	0,00%	513.372.573,43	0,34%
	1.6) CREDITO INTERNO	3.182.150.293,86	2,81%	1.150.953.789,83	4,21%	0,00	0,00%	4.333.104.083,69	2,86%
FUENTES DE FINANCIAMIENTO EXTERNAS	2.2) CREDITO EXTERNO	328.606.397,35	0,00%	0,00	0,00%	0,00	0,00%	328.606.397,35	0,22%
<b>TOTAL GASTOS</b>		<b>113.356.131.490,92</b>	<b>99,71%</b>	<b>27.358.236.731,32</b>	<b>100,00%</b>	<b>10.970.022.012,38</b>	<b>100,00%</b>	<b>151.684.390.234,62</b>	<b>100,00%</b>

Fuente: C.G.P., Ejecuciones Presupuestarias 2022, Sistema e-Sidif.



Fuente: C.G.P., Ejecuciones Presupuestarias 2022, Sistema e-Sidif.