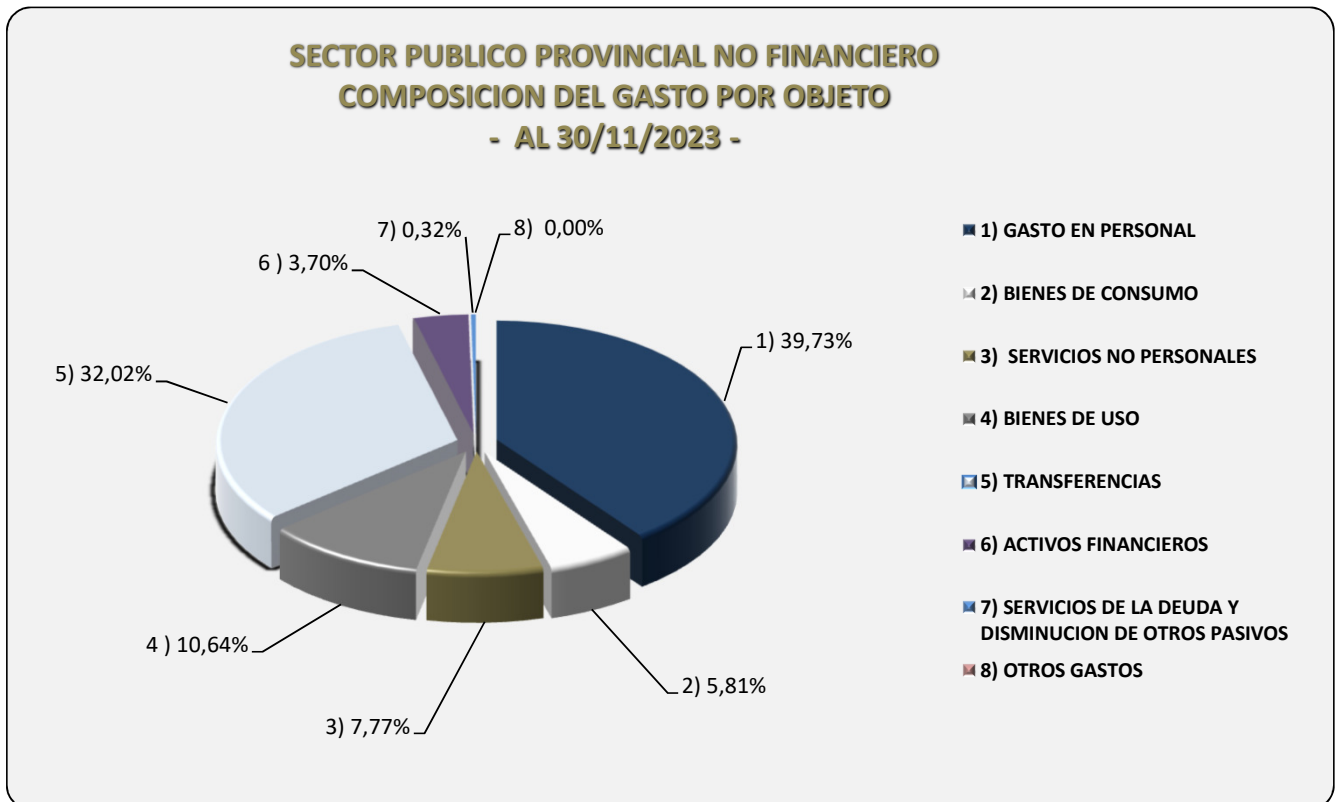


SECTOR PUBLICO PROVINCIAL NO FINANCIERO COMPOSICION DEL GASTO POR OBJETO

AL 30-11-2023

OBJETO DEL GASTO	EJECUTADO	% INCIDENCIA EN EL TOTAL DEL GASTO
1) GASTO EN PERSONAL	195.309.382.702,01	39,73%
2) BIENES DE CONSUMO	28.572.824.120,84	5,81%
3) SERVICIOS NO PERSONALES	38.179.151.185,40	7,77%
4) BIENES DE USO	52.330.470.803,31	10,64%
5) TRANSFERENCIAS	157.418.445.823,43	32,02%
6) ACTIVOS FINANCIEROS	18.202.539.960,80	3,70%
7) SERVICIOS DE LA DEUDA Y DISMINUCION DE OTROS PASIVOS	1.588.263.384,21	0,32%
8) OTROS GASTOS	0,00	0,00%
TOTAL	491.601.077.980,00	100,00%

Fuente: C.G.P., Ejecuciones Presupuestarias 2023, Sistema e-Sidif.



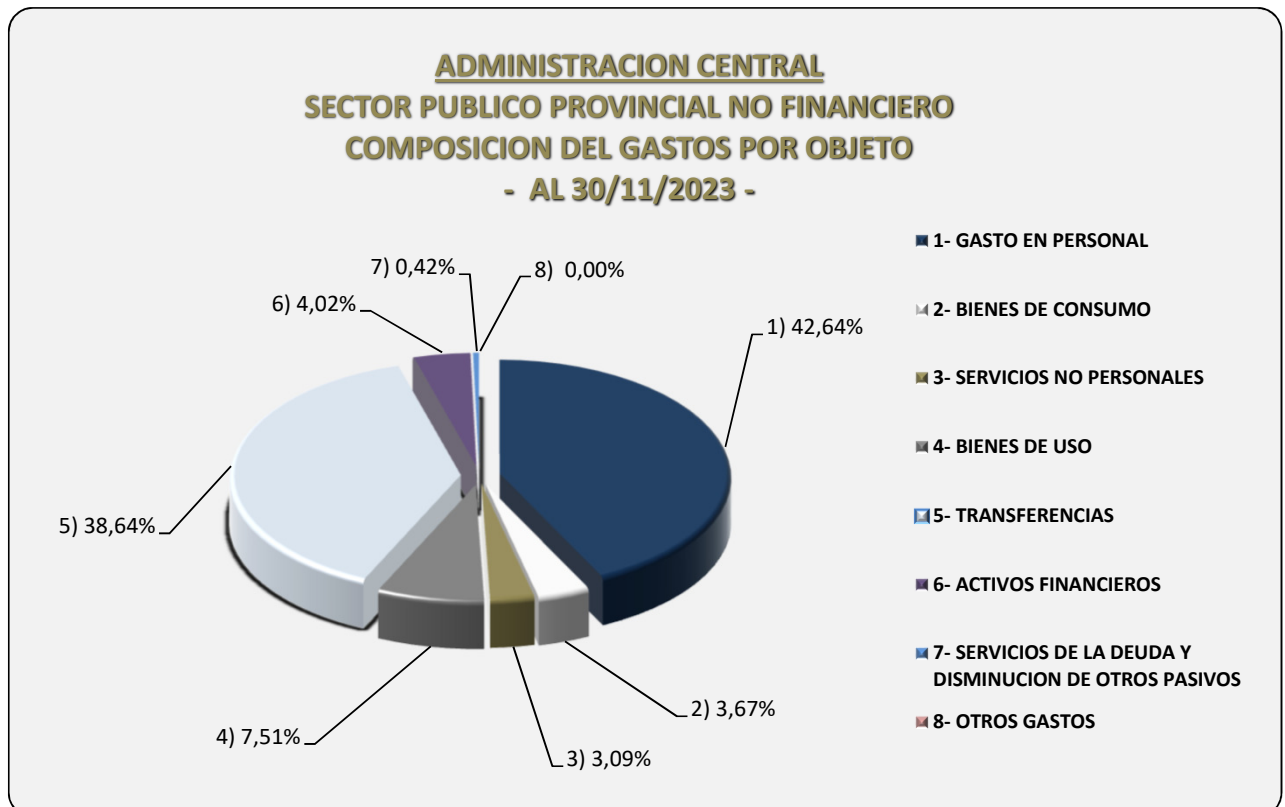
Fuente: C.G.P., Ejecuciones Presupuestarias 2023, Sistema e-Sidif.

ADMINISTRACIÓN CENTRAL
SECTOR PUBLICO PROVINCIAL NO FINANCIERO
ESTADO DE EJECUCION PRESUPUESTARIA DE GASTOS
COMPOSICION DEL GASTO POR OBJETO

AL 30-11-2023

OBJETO DEL GASTO	EJECUTADO	% INCIDENCIA EN EL TOTAL DEL GASTO
1- GASTO EN PERSONAL	160.699.069.368,37	42,64%
2- BIENES DE CONSUMO	13.829.920.757,61	3,67%
3- SERVICIOS NO PERSONALES	11.659.622.747,58	3,09%
4- BIENES DE USO	28.302.123.390,51	7,51%
5- TRANSFERENCIAS	145.606.697.088,90	38,64%
6- ACTIVOS FINANCIEROS	15.167.176.155,04	4,02%
7- SERVICIOS DE LA DEUDA Y DISMINUCION DE OTROS PASIVOS	1.588.263.384,21	0,42%
8- OTROS GASTOS	0,00	0,00%
TOTAL GENERAL	376.852.872.892,22	100,00%

Fuente: C.G.P., Ejecuciones Presupuestarias 2023, Sistema e-Sidif.



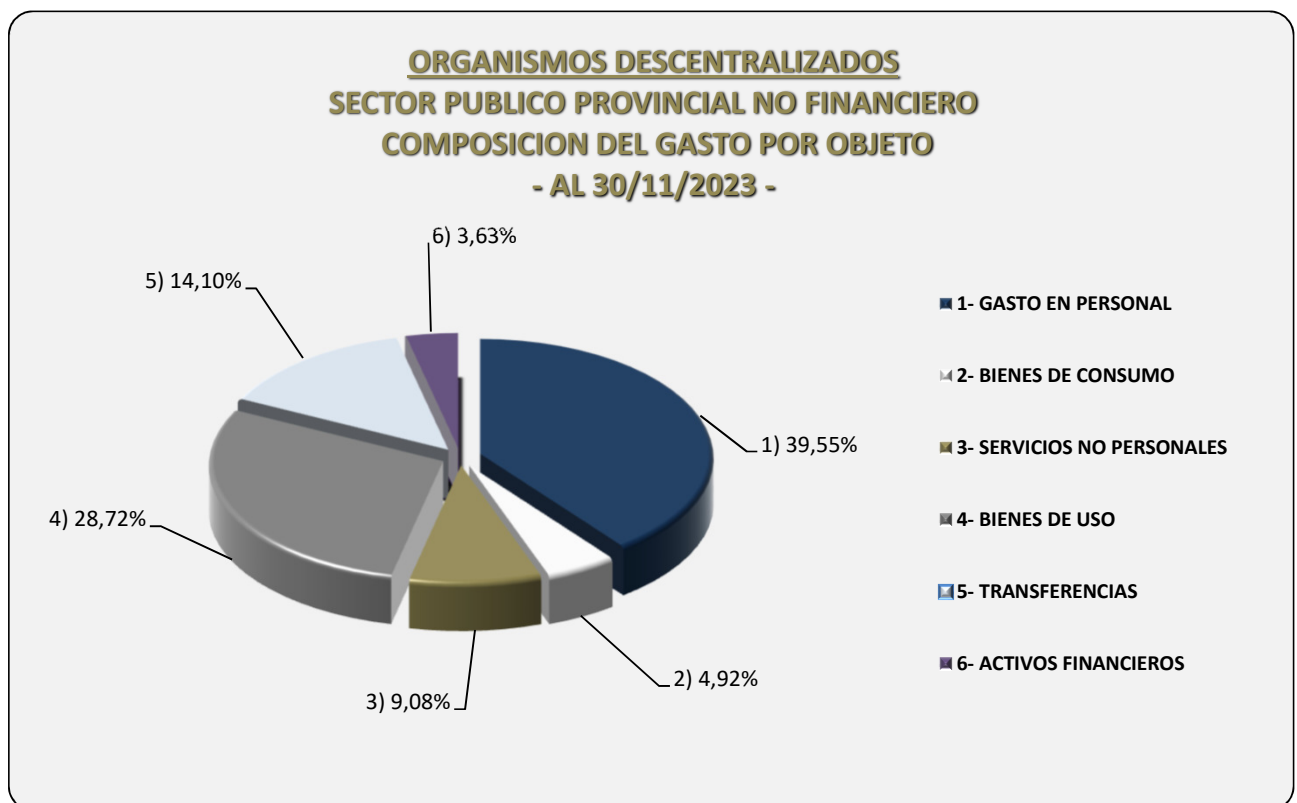
Fuente: C.G.P., Ejecuciones Presupuestarias 2023, Sistema e-Sidif.

ORGANISMOS DESCENTRALIZADOS
SECTOR PUBLICO PROVINCIAL NO FINANCIERO
ESTADO DE EJECUCION PRESUPUESTARIA DE GASTOS
COMPOSICION DEL GASTO POR OBJETO

AL 30-11-2023

OBJETO DEL GASTO	EJECUTADO	% INCIDENCIA EN EL TOTAL DEL GASTO
1- GASTO EN PERSONAL	33.063.389.987,85	39,55%
2- BIENES DE CONSUMO	4.109.197.212,56	4,92%
3- SERVICIOS NO PERSONALES	7.592.361.608,81	9,08%
4- BIENES DE USO	24.008.946.400,86	28,72%
5- TRANSFERENCIAS	11.785.454.975,27	14,10%
6- ACTIVOS FINANCIEROS	3.035.363.805,76	3,63%
TOTAL GENERAL	83.594.713.991,11	100,00%

Fuente: C.G.P., Ejecuciones Presupuestarias 2023, Sistema e-Sidif.



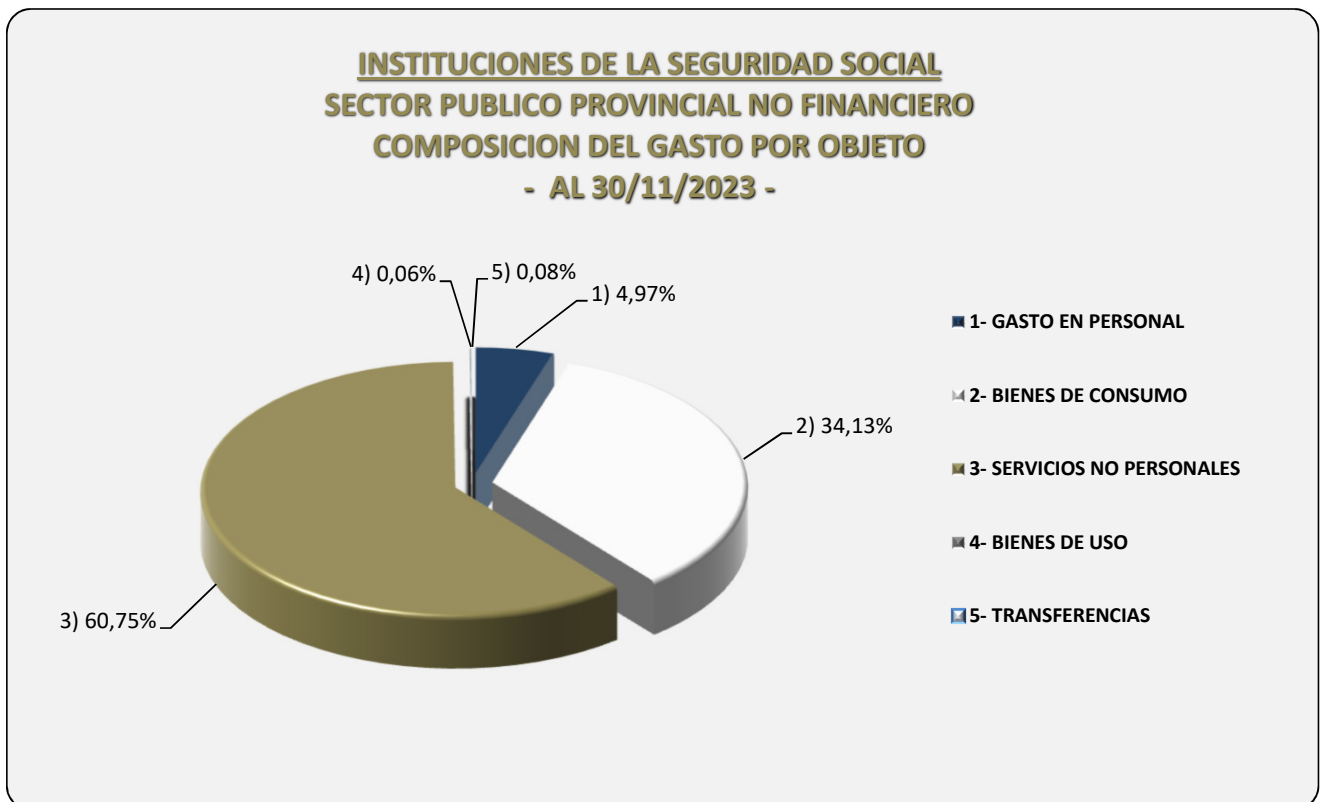
Fuente: C.G.P., Ejecuciones Presupuestarias 2023, Sistema e-Sidif.

**INSTITUCIONES DE LA SEGURIDAD SOCIAL
ESTADO DE EJECUCION PRESUPUESTARIA DE GASTOS
COMPOSICION DEL GASTO POR OBJETO**

AL 30-11-2023

OBJETO DEL GASTO	EJECUTADO	% INCIDENCIA EN EL TOTAL DEL GASTO
1- GASTO EN PERSONAL	1.546.923.345,79	4,97%
2- BIENES DE CONSUMO	10.633.706.150,67	34,13%
3- SERVICIOS NO PERSONALES	18.927.166.829,01	60,75%
4- BIENES DE USO	19.401.011,94	0,06%
5- TRANSFERENCIAS	26.293.759,26	0,08%
TOTAL GENERAL	31.153.491.096,67	100,00%

Fuente: C.G.P., Ejecuciones Presupuestarias 2023, Sistema e-Sidif.



Fuente: C.G.P., Ejecuciones Presupuestarias 2023, Sistema e-Sidif.