

**SECTOR PUBLICO PROVINCIAL NO FINANCIERO**  
**ESTADO DE EJECUCION PRESUPUESTARIA DE GASTOS**  
**COMPOSICION DEL GASTO POR FUNCION**

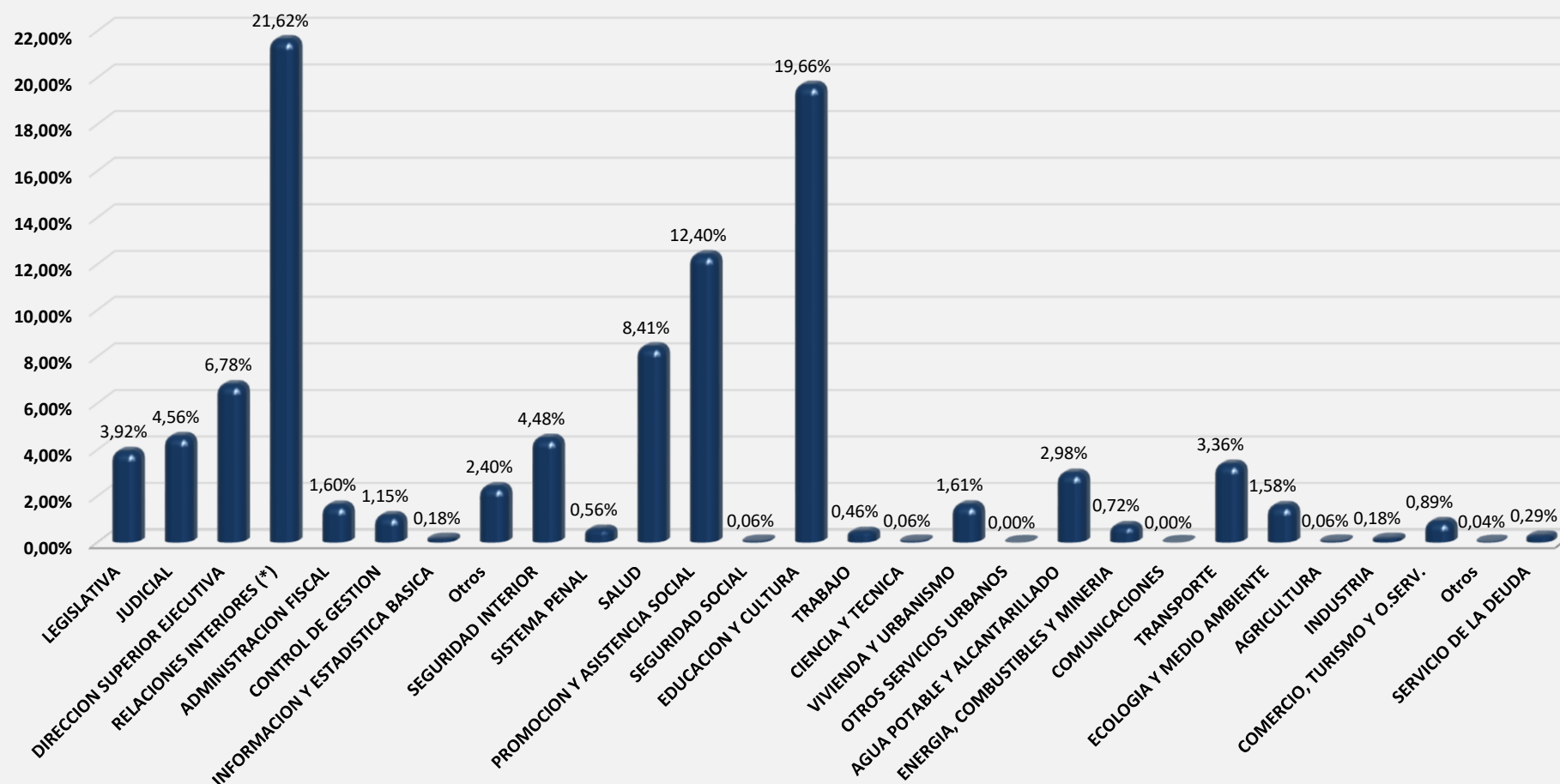
**AL 30-04-2024**

FINALIDAD	FUNCION	EJECUTADO	% INCIDENCIA EN EL TOTAL DEL GASTO
ADMINISTRACION GUBERNAMENTAL	LEGISLATIVA	12.067.854.927,93	3,92%
	JUDICIAL	14.054.772.850,40	4,56%
	DIRECCION SUPERIOR EJECUTIVA	20.905.078.826,47	6,78%
	RELACIONES INTERIORES (*)	66.633.676.292,47	21,62%
	ADMINISTRACION FISCAL	4.933.778.838,89	1,60%
	CONTROL DE GESTION	3.545.799.810,86	1,15%
	INFORMACION Y ESTADISTICA BASICA	546.935.400,00	0,18%
	Otros	7.390.061.859,16	2,40%
SERVICIO DE SEGURIDAD	SEGURIDAD INTERIOR	13.816.097.741,03	4,48%
	SISTEMA PENAL	1.731.045.403,12	0,56%
SERVICIOS SOCIALES	SALUD	25.919.257.768,86	8,41%
	PROMOCION Y ASISTENCIA SOCIAL	38.209.135.153,56	12,40%
	SEGURIDAD SOCIAL	175.626.019,13	0,06%
	EDUCACION Y CULTURA	60.605.737.760,29	19,66%
	TRABAJO	1.428.263.904,30	0,46%
	CIENCIA Y TECNICA	182.154.167,96	0,06%
	VIVIENDA Y URBANISMO	4.965.987.729,53	1,61%
	OTROS SERVICIOS URBANOS	0,00	0,00%
AGUA POTABLE Y ALCANTARILLADO	9.173.973.971,51	2,98%	
SERVICIOS ECONOMICOS	ENERGIA, COMBUSTIBLES Y MINERIA	2.213.448.970,90	0,72%
	COMUNICACIONES	0,00	0,00%
	TRANSPORTE	10.366.091.289,75	3,36%
	ECOLOGIA Y MEDIO AMBIENTE	4.870.661.372,56	1,58%
	AGRICULTURA	192.863.090,76	0,06%
	INDUSTRIA	549.436.264,00	0,18%
	COMERCIO, TURISMO Y O.SERV.	2.748.379.160,99	0,89%
	Otros	113.272.903,18	0,04%
DEUDA PUBLICA	SERVICIO DE LA DEUDA	887.219.508,58	0,29%
OTROS	OTROS (ACTIVOS FINANCIEROS)	0,00	0,00%
<b>TOTAL</b>		<b>308.226.610.986,19</b>	<b>100,00%</b>

Fuente: C.G.P., Ejecuciones Presupuestarias 2024, Sistema e-Sidif.

(\*) Incluye Coparticipación y Transferencias a Municipios.

## SECTOR PUBLICO PROVINCIAL NO FINANCIERO COMPOSICION DEL GASTO POR FUNCION - AL 30/04/2024 -



Fuente: C.G.P., Ejecuciones Presupuestarias 2024, Sistema e-Sidif.

(\*) Incluye Coparticipación y Transferencias a Municipios.

**ADMINISTRACIÓN CENTRAL**  
**SECTOR PUBLICO PROVINCIAL NO FINANCIERO**  
**ESTADO DE EJECUCION PRESUPUESTARIA DE GASTOS**  
**COMPOSICION DEL GASTO POR FUNCION**

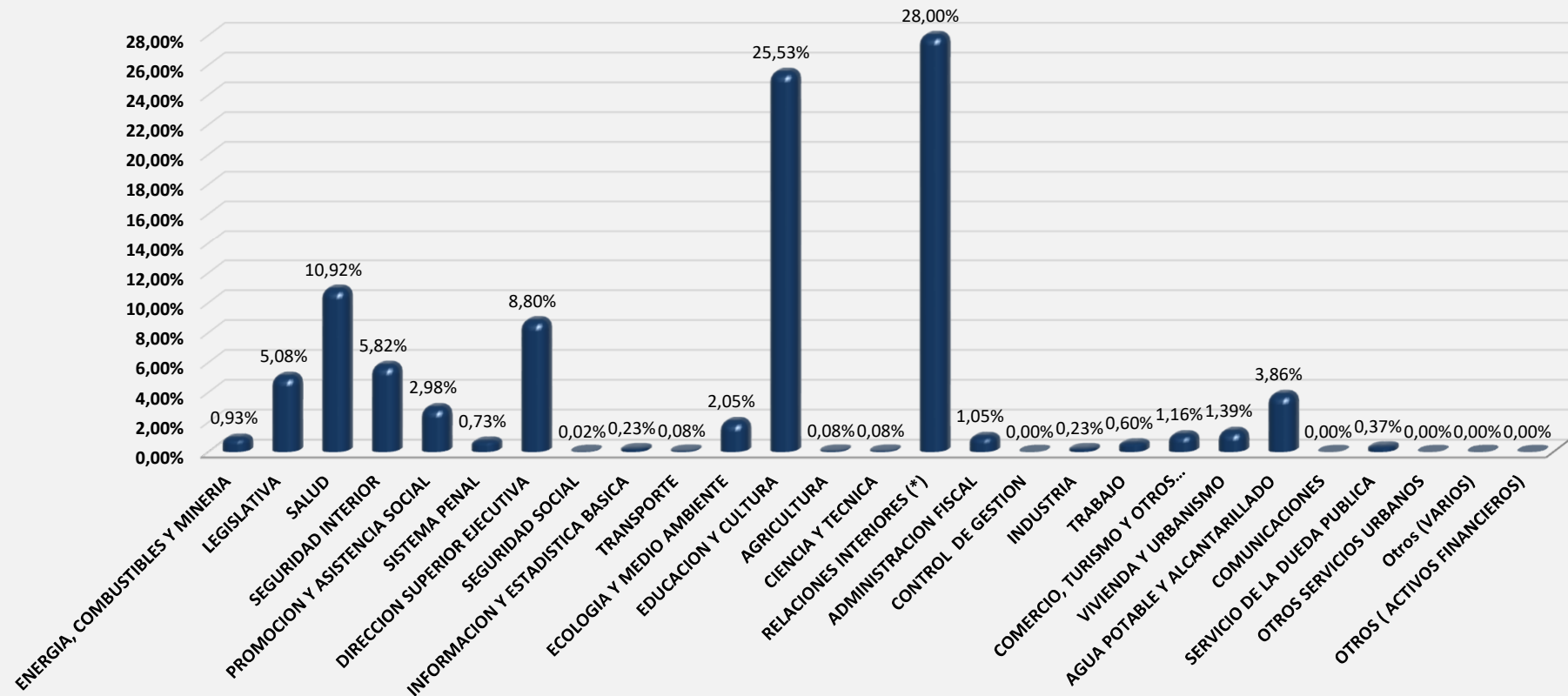
**AL 30-04-2024**

FUNCION	EJECUTADO	% INCIDENCIA EN EL TOTAL DEL GASTO
ENERGIA, COMBUSTIBLES Y MINERIA	2.213.448.970,90	0,93%
LEGISLATIVA	12.067.854.927,93	5,08%
SALUD	25.919.257.768,86	10,92%
SEGURIDAD INTERIOR	13.816.097.741,03	5,82%
PROMOCION Y ASISTENCIA SOCIAL	7.078.387.461,83	2,98%
SISTEMA PENAL	1.731.045.403,12	0,73%
DIRECCION SUPERIOR EJECUTIVA	20.905.078.826,47	8,80%
SEGURIDAD SOCIAL	54.057.197,53	0,02%
INFORMACION Y ESTADISTICA BASICA	546.935.400,00	0,23%
TRANSPORTE	182.693.336,43	0,08%
ECOLOGIA Y MEDIO AMBIENTE	4.870.661.372,56	2,05%
EDUCACION Y CULTURA	60.605.737.760,29	25,53%
AGRICULTURA	192.863.090,76	0,08%
CIENCIA Y TECNICA	182.154.167,96	0,08%
RELACIONES INTERIORES (*)	66.479.543.061,27	28,00%
ADMINISTRACION FISCAL	2.485.806.624,20	1,05%
CONTROL DE GESTION	2.821.097,00	0,00%
INDUSTRIA	549.436.264,00	0,23%
TRABAJO	1.428.263.904,30	0,60%
COMERCIO, TURISMO Y OTROS SERVICIOS	2.748.379.160,99	1,16%
VIVIENDA Y URBANISMO	3.301.412.688,56	1,39%
AGUA POTABLE Y ALCANTARILLADO	9.173.973.971,51	3,86%
COMUNICACIONES	0,00	0,00%
SERVICIO DE LA DUEDA PUBLICA	887.219.508,58	0,37%
OTROS SERVICIOS URBANOS	0,00	0,00%
Otros (VARIOS)	7.912.036,15	0,00%
OTROS (ACTIVOS FINANCIEROS)	0,00	0,00%
<b>TOTAL GENERAL</b>	<b>237.431.041.742,23</b>	<b>100,00%</b>

*Fuente: C.G.P., Ejecuciones Presupuestarias 2024, Sistema e-Sidif.*

(\*) Incluye Coparticipación y Transferencias a Municipios.

### ADMINISTRACION CENTRAL SECTOR PUBLICO PROVINCIAL NO FINANCIERO COMPOSICION DEL GASTO POR FUNCION - AL 30/04/2024 -



Fuente: C.G.P., Ejecuciones Presupuestarias 2024, Sistema e-Sidif.

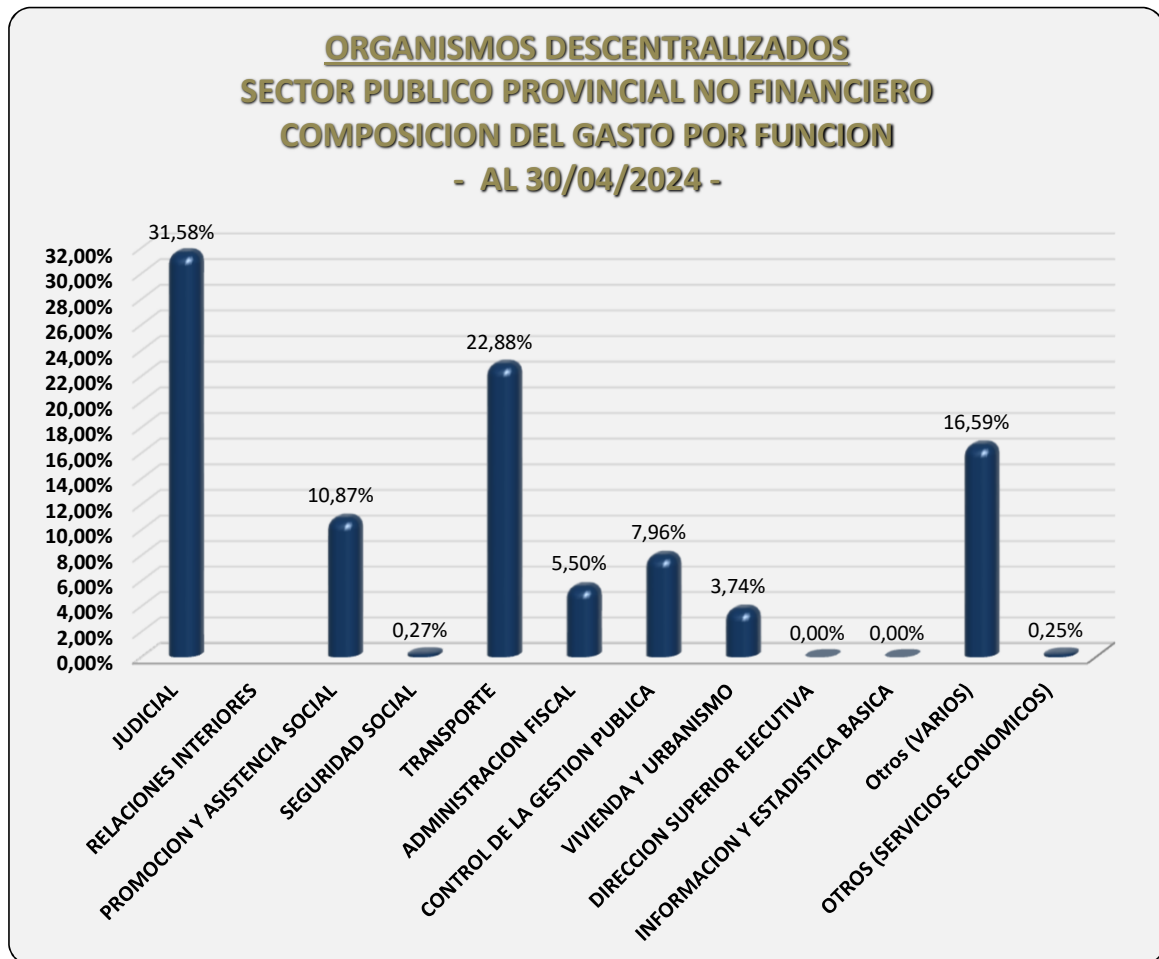
(\*) Incluye Coparticipación y Transferencias a Municipios.

**ORGANISMOS DESCENTRALIZADOS**  
**SECTOR PUBLICO PROVINCIAL NO FINANCIERO**  
**ESTADO DE EJECUCION PRESUPUESTARIA DE GASTOS**  
**COMPOSICION DEL GASTO POR FUNCION**

**AL 30-04-2024**

FUNCION	EJECUTADO	% INCIDENCIA EN EL TOTAL DEL GASTO
JUDICIAL	14.054.772.850,40	31,58%
RELACIONES INTERIORES	154.133.231,20	
PROMOCION Y ASISTENCIA SOCIAL	4.839.317.351,75	10,87%
SEGURIDAD SOCIAL	121.568.821,60	0,27%
TRANSPORTE	10.183.397.953,32	22,88%
ADMINISTRACION FISCAL	2.447.972.214,69	5,50%
CONTROL DE LA GESTION PUBLICA	3.542.978.713,86	7,96%
VIVIENDA Y URBANISMO	1.664.575.040,97	3,74%
DIRECCION SUPERIOR EJECUTIVA	0,00	0,00%
INFORMACION Y ESTADISTICA BASICA	0,00	0,00%
Otros (VARIOS)	7.382.149.823,01	16,59%
OTROS (SERVICIOS ECONOMICOS)	113.272.903,18	0,25%
<b>TOTAL GENERAL</b>	<b>44.504.138.903,98</b>	<b>100,00%</b>

Fuente: C.G.P., Ejecuciones Presupuestarias 2024, Sistema e-Sidif.



Fuente: C.G.P., Ejecuciones Presupuestarias 2024, Sistema e-Sidif.

**INSTITUCIONES DE LA SEGURIDAD SOCIAL  
SECTOR PUBLICO PROVINCIAL NO FINANCIERO  
ESTADO DE EJECUCION PRESUPUESTARIA DE GASTOS  
COMPOSICION DEL GASTO POR FUNCION**

**AL 30-04-2024**

<b>FUNCION</b>	<b>EJECUTADO</b>	<b>% INCIDENCIA EN EL TOTAL DEL GASTO</b>
PROMOCION Y ASISTENCIA SOCIAL	26.291.430.339,98	100,00%
<b>TOTAL GENERAL</b>	<b>26.291.430.339,98</b>	<b>100,00%</b>

*Fuente: C.G.P., Ejecuciones Presupuestarias 2024, Sistema e-Sidif.*