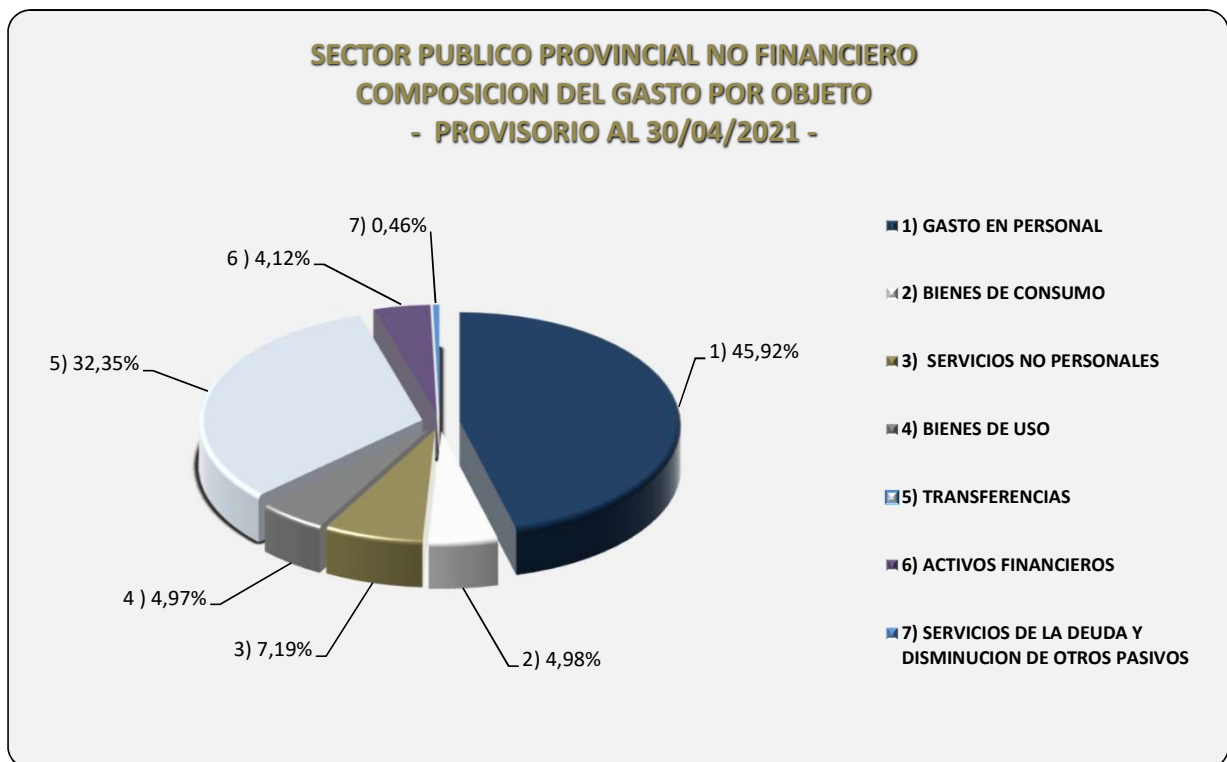


SECTOR PUBLICO PROVINCIAL NO FINANCIERO COMPOSICION DEL GASTO POR OBJETO

PROVISORIO AL 30-04-2021

| OBJETO DEL GASTO | EJECUTADO | % INCIDENCIA EN EL TOTAL DEL GASTO |
|---|--------------------------|------------------------------------|
| 1) GASTO EN PERSONAL | 14.748.996.637,86 | 45,92% |
| 2) BIENES DE CONSUMO | 1.599.593.010,92 | 4,98% |
| 3) SERVICIOS NO PERSONALES | 2.309.999.829,20 | 7,19% |
| 4) BIENES DE USO | 1.596.857.701,58 | 4,97% |
| 5) TRANSFERENCIAS | 10.391.970.229,06 | 32,35% |
| 6) ACTIVOS FINANCIEROS | 1.323.879.239,00 | 4,12% |
| 7) SERVICIOS DE LA DEUDA Y DISMINUCION DE OTROS PASIVOS | 149.216.095,61 | 0,46% |
| 8) OTROS GASTOS | 0,00 | 0,00% |
| TOTAL | 32.120.512.743,23 | 100,00% |

Fuente: C.G.P., Ejecuciones Presupuestarias 2021, Sistema e-Sidif.



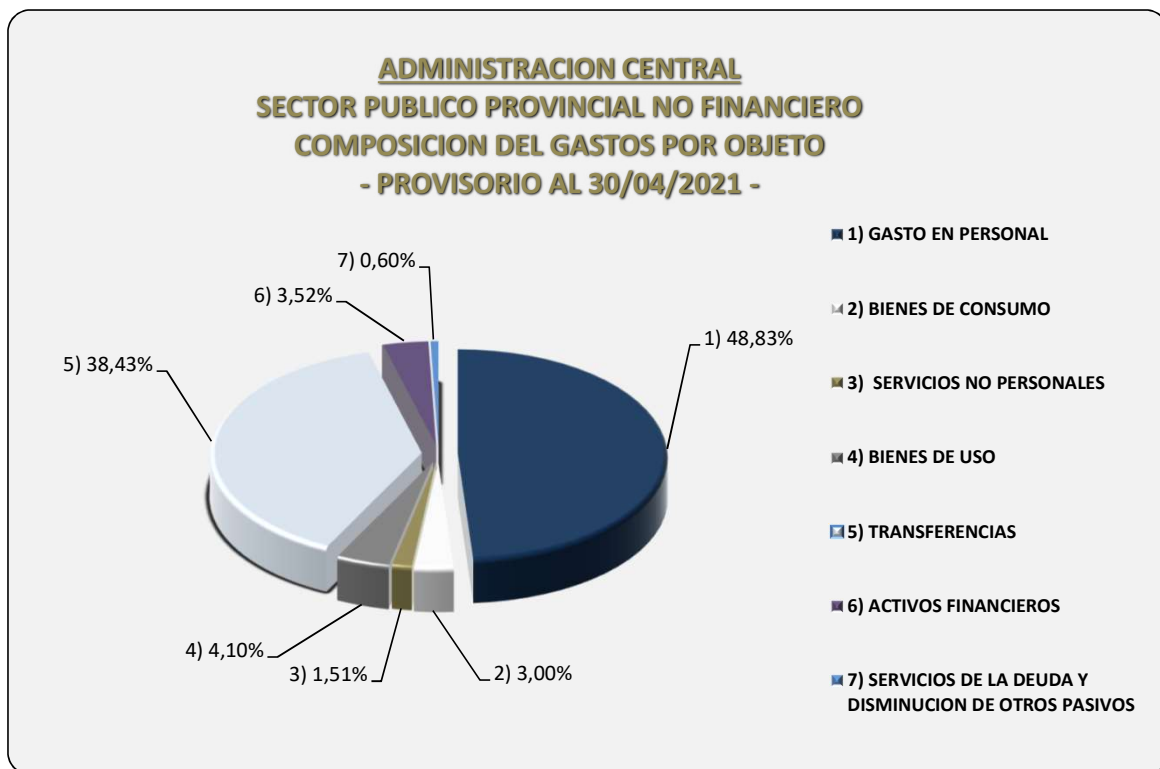
Fuente: C.G.P., Ejecuciones Presupuestarias 2021, Sistema e-Sidif.

ADMINISTRACIÓN CENTRAL
SECTOR PUBLICO PROVINCIAL NO FINANCIERO
ESTADO DE EJECUCION PRESUPUESTARIA DE GASTOS
COMPOSICION DEL GASTO POR OBJETO

PROVISORIO AL 30-04-2021

| OBJETO DEL GASTO | EJECUTADO | % INCIDENCIA EN EL TOTAL DEL GASTO |
|---|--------------------------|------------------------------------|
| 1) GASTO EN PERSONAL | 12.186.211.247,83 | 48,83% |
| 2) BIENES DE CONSUMO | 749.402.952,66 | 3,00% |
| 3) SERVICIOS NO PERSONALES | 377.384.887,20 | 1,51% |
| 4) BIENES DE USO | 1.023.847.278,79 | 4,10% |
| 5) TRANSFERENCIAS | 9.589.399.479,56 | 38,43% |
| 6) ACTIVOS FINANCIEROS | 879.163.628,46 | 3,52% |
| 7) SERVICIOS DE LA DEUDA Y DISMINUCION DE OTROS PASIVOS | 149.216.095,61 | 0,60% |
| 8) OTROS GASTOS | 0,00 | 0,00% |
| TOTAL | 24.954.625.570,11 | 100,00% |

Fuente: C.G.P., Ejecuciones Presupuestarias 2021, Sistema e-Sidif.



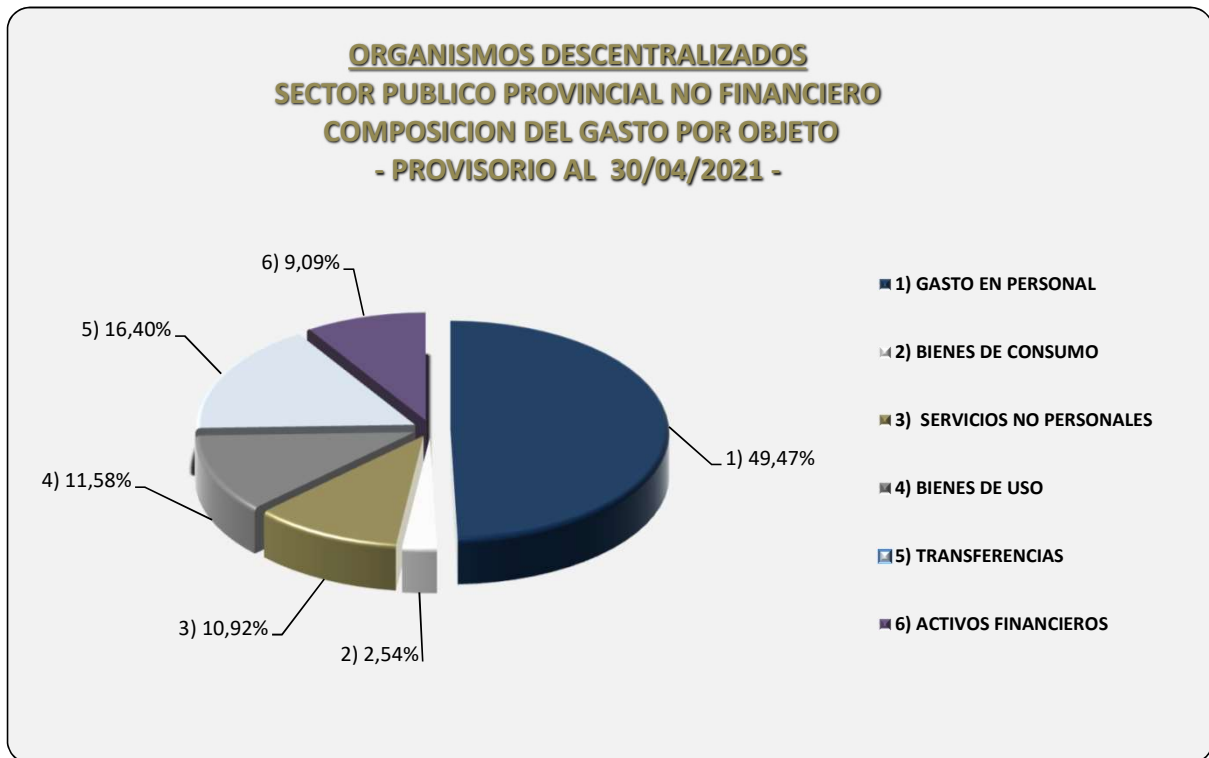
Fuente: C.G.P., Ejecuciones Presupuestarias 2021, Sistema e-Sidif.

ORGANISMOS DESCENTRALIZADOS
SECTOR PUBLICO PROVINCIAL NO FINANCIERO
ESTADO DE EJECUCION PRESUPUESTARIA DE GASTOS
COMPOSICION DEL GASTO POR OBJETO

PROVISORIO AL 30-04-2021

| OBJETO DEL GASTO | EJECUTADO | % INCIDENCIA EN EL TOTAL DEL GASTO |
|----------------------------|-------------------------|------------------------------------|
| 1) GASTO EN PERSONAL | 2.421.501.536,36 | 49,47% |
| 2) BIENES DE CONSUMO | 124.371.207,13 | 2,54% |
| 3) SERVICIOS NO PERSONALES | 534.464.258,24 | 10,92% |
| 4) BIENES DE USO | 567.010.422,79 | 11,58% |
| 5) TRANSFERENCIAS | 802.570.749,50 | 16,40% |
| 6) ACTIVOS FINANCIEROS | 444.715.610,54 | 9,09% |
| TOTAL GENERAL | 4.894.633.784,56 | 100,00% |

Fuente: C.G.P., Ejecuciones Presupuestarias 2021, Sistema e-Sidif.



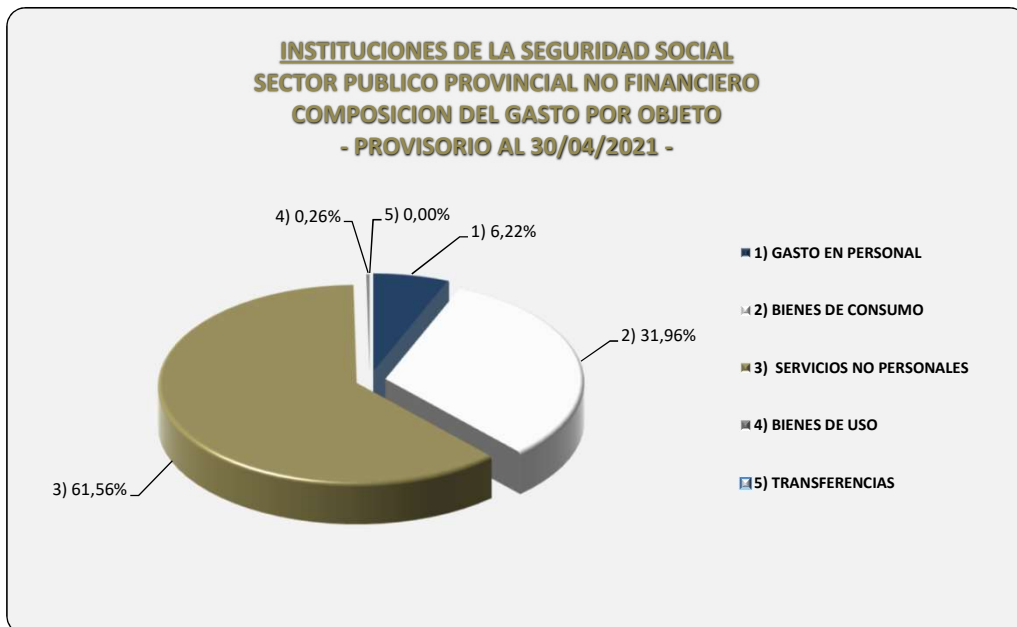
Fuente: C.G.P., Ejecuciones Presupuestarias 2021, Sistema e-Sidif.

**INSTITUCIONES DE LA SEGURIDAD SOCIAL
SECTOR PUBLICO PROVINCIAL NO FINANCIERO
ESTADO DE EJECUCION PRESUPUESTARIA DE GASTOS
COMPOSICION DEL GASTO POR OBJETO**

PROVISORIO AL 30-04-2021

| OBJETO DEL GASTO | EJECUTADO | % INCIDENCIA EN EL TOTAL DEL GASTO |
|----------------------------|-------------------------|------------------------------------|
| 1) GASTO EN PERSONAL | 141.283.853,67 | 6,22% |
| 2) BIENES DE CONSUMO | 725.818.851,13 | 31,96% |
| 3) SERVICIOS NO PERSONALES | 1.398.150.683,76 | 61,56% |
| 4) BIENES DE USO | 6.000.000,00 | 0,26% |
| 5) TRANSFERENCIAS | 0,00 | 0,00% |
| TOTAL GENERAL | 2.271.253.388,56 | 100,00% |

Fuente: C.G.P., Ejecuciones Presupuestarias 2021, Sistema e-Sidif.



Fuente: C.G.P., Ejecuciones Presupuestarias 2021, Sistema e-Sidif.