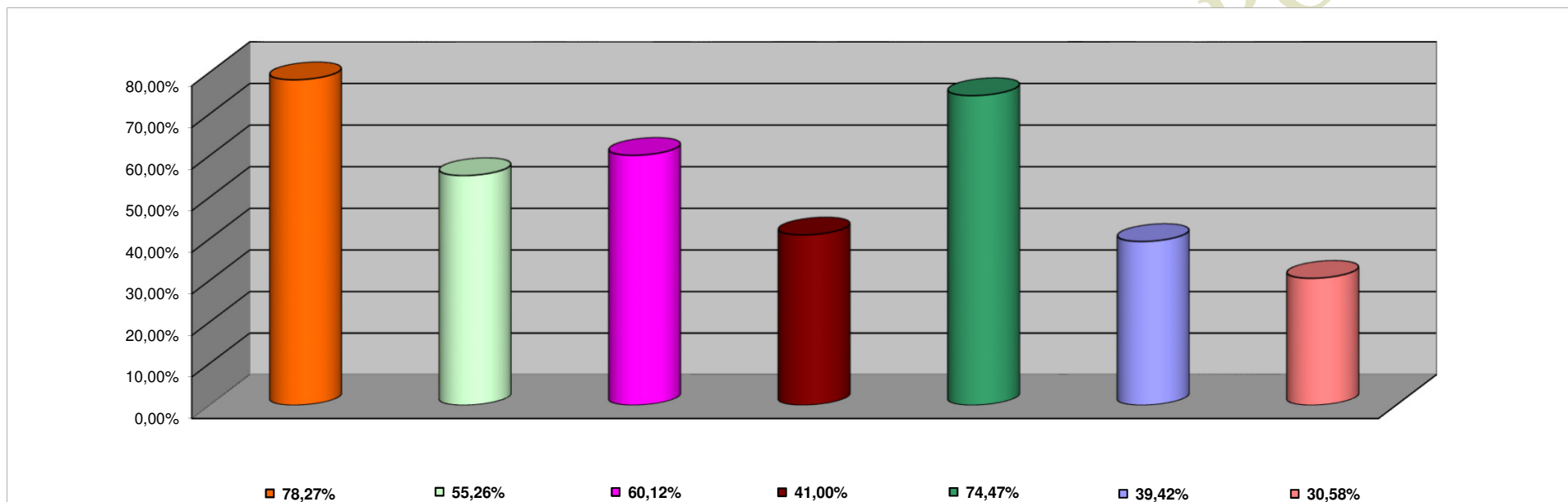


**INFORMACION SOBRE EL ESTADO DE EJECUCION PRESUPUESTARIA DE GASTOS  
- AL 31/10/2017 -**

**SECTOR PUBLICO PROVINCIAL NO FINANCIERO**

OBJETO DE GASTO	CREDITO VIGENTE EJERCICIO 2017 (1)	COMPROMETIDO ACTUAL (2)	DEVENGADO ACTUAL (3)	DIFERENCIA CREDITO - DEVENGADO (4=1-3)	PORCENTAJE EN EJECUCION (5=3/1)
1 - GASTOS EN PERSONAL	13.098.461.450,01	10.253.581.859,26	10.252.090.347,88	2.846.371.102,13	78,27%
2 - BIENES DE CONSUMO	1.591.887.169,48	927.388.165,21	879.655.401,54	712.231.767,94	55,26%
3 - SERVICIOS NO PERSONALES	3.394.706.106,71	2.057.422.509,87	2.041.050.301,47	1.353.655.805,24	60,12%
4 - BIENES DE USO	3.029.164.575,90	1.256.328.024,08	1.242.027.898,18	1.787.136.677,72	41,00%
5 - TRANSFERENCIAS	8.701.694.353,70	6.535.068.953,67	6.479.951.980,05	2.221.742.373,65	74,47%
6 - ACTIVOS FINANCIEROS	916.318.795,35	361.478.951,03	361.238.951,03	555.079.844,32	39,42%
7 - SERVICIOS DE LA DEUDA Y D.O.P.	250.090.645,00	76.483.795,80	76.483.795,80	173.606.849,20	30,58%
<b>TOTAL</b>	<b>30.982.323.096,15</b>	<b>21.467.752.258,92</b>	<b>21.332.498.675,95</b>	<b>9.649.824.420,20</b>	<b>68,85%</b>

**SECTOR PUBLICO PROVINCIAL NO FINANCIERO  
ESTADO DE EJECUCION PRESUPUESTARIA DE GASTOS  
PORCENTAJE DE EJECUCION DEL GASTO POR INCISO  
- AL 31/10/2017 -**



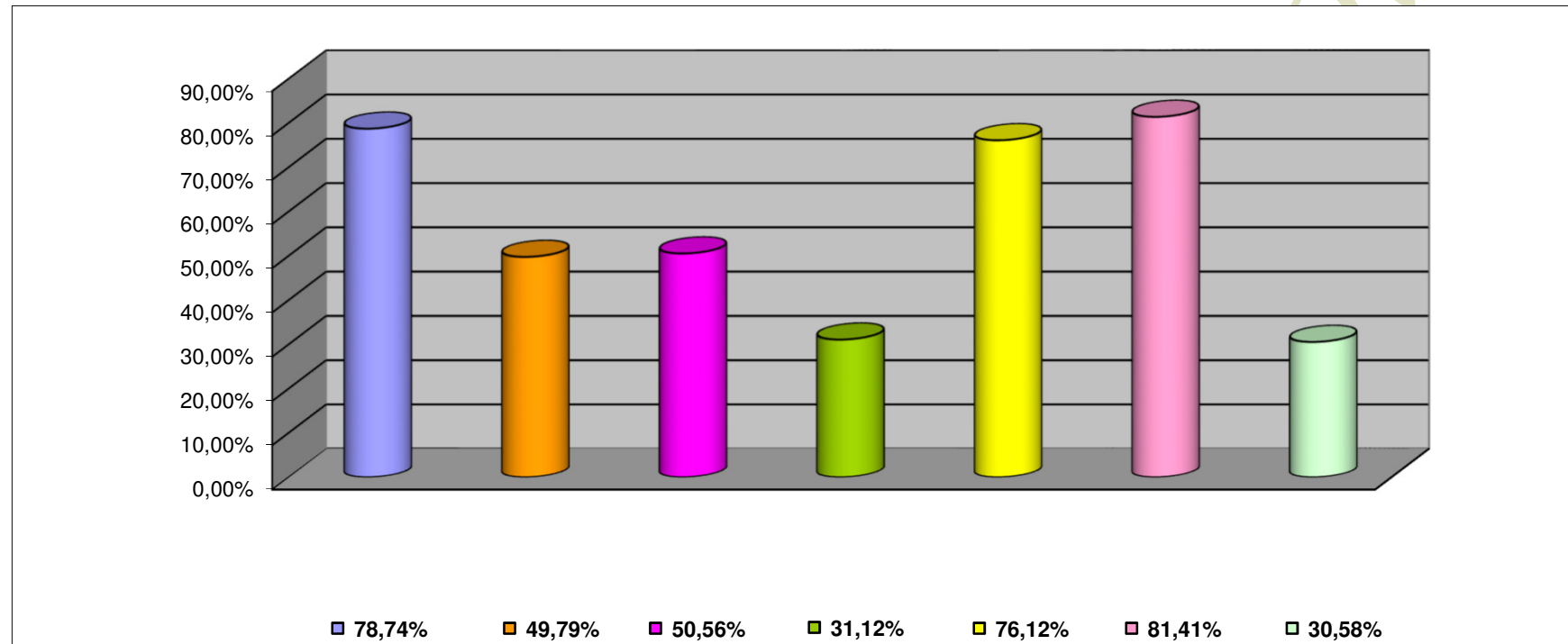
<b>INCISO</b>	<b>PORCENTAJE DE EJECUCION</b>
1 - GASTOS EN PERSONAL	78,27%
2 - BIENES DE CONSUMO	55,26%
3 - SERVICIOS NO PERSONALES	60,12%
4 - BIENES DE USO	41,00%
5 - TRANSFERENCIAS	74,47%
6 - ACTIVOS FINANCIEROS	39,42%
7 - SERV. DE LA DEUDA D.O.P.	30,58%

**INFORMACION SOBRE EL ESTADO DE EJECUCION PRESUPUESTARIA DE GASTOS  
- AL 31/10/2017 -**

**ADMINISTRACION CENTRAL**

<b>OBJETO DE GASTO</b>	<b>CREDITO VIGENTE EJERCICIO 2017 (1)</b>	<b>COMPROMETIDO ACTUAL (2)</b>	<b>DEVENGADO ACTUAL (3)</b>	<b>DIFERENCIA CREDITO - DEVENGADO (4=1-3)</b>	<b>PORCENTAJE EN EJECUCION (5=3/1)</b>
1 - GASTOS EN PERSONAL	12.096.588.384,67	9.526.161.308,22	9.524.669.796,84	2.571.918.587,83	78,74%
2 - BIENES DE CONSUMO	779.918.065,89	421.862.159,52	388.294.219,64	391.623.846,25	49,79%
3 - SERVICIOS NO PERSONALES	844.851.987,92	437.415.238,07	427.144.767,32	417.707.220,60	50,56%
4 - BIENES DE USO	2.038.116.281,27	638.679.792,91	634.202.617,01	1.403.913.664,26	31,12%
5 - TRANSFERENCIAS	7.954.186.592,93	6.109.956.461,54	6.054.874.415,84	1.899.312.177,09	76,12%
6 - ACTIVOS FINANCIEROS	178.036.111,19	145.183.177,58	144.943.177,58	33.092.933,61	81,41%
7 - SERVICIOS DE LA DEUDA Y D.O.P	250.090.645,00	76.483.795,80	76.483.795,80	173.606.849,20	30,58%
<b>TOTAL</b>	<b>24.141.788.068,87</b>	<b>17.355.741.933,64</b>	<b>17.250.612.790,03</b>	<b>6.891.175.278,84</b>	<b>71,46%</b>

**ADMINISTRACION CENTRAL**  
**ESTADO DE EJECUCION PRESUPUESTARIA DE GASTOS**  
**PORCENTAJE DE EJECUCION DEL GASTO POR INCISO**  
**- AL 31/10/2017 -**



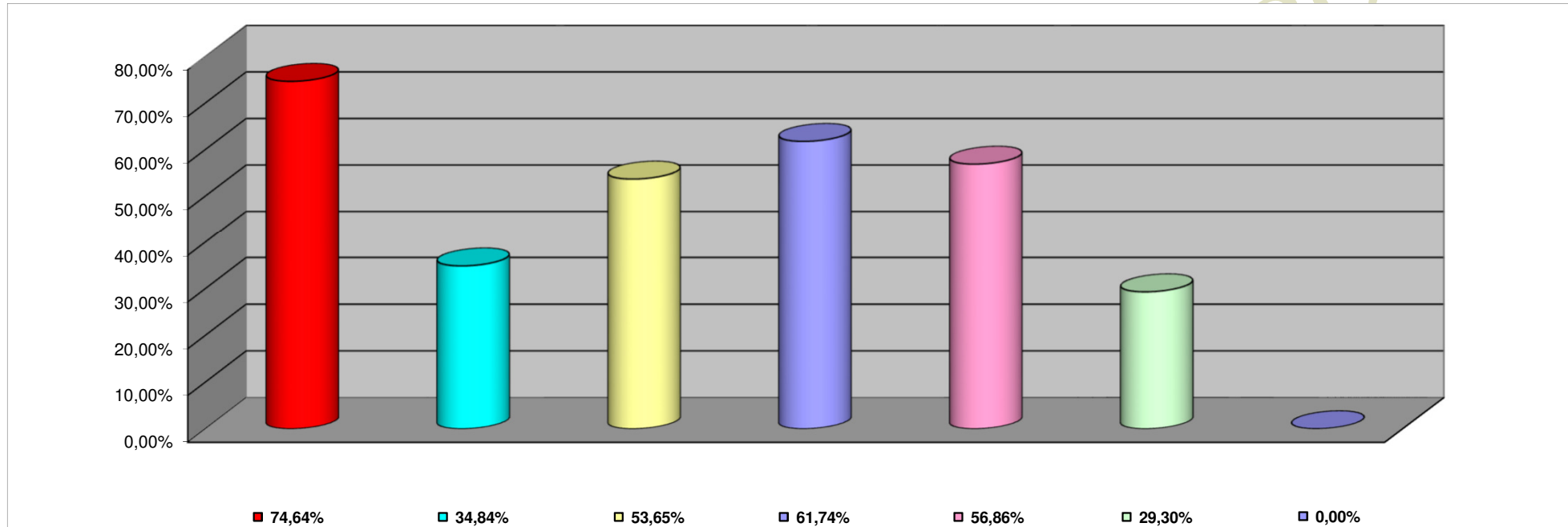
<b>INCISO</b>	<b>PORCENTAJE DE EJECUCION (%)</b>
1 - GASTOS EN PERSONAL	78,74%
2 - BIENES DE CONSUMO	49,79%
3 - SERVICIOS NO PERSONALES	50,56%
4 - BIENES DE USO	31,12%
5 - TRANSFERENCIAS	76,12%
6 - ACTIVOS FINANCIEROS	81,41%
7 - SERV. DE LA DEUDA D.O.P.	30,58%

**INFORMACION SOBRE EL ESTADO DE EJECUCION PRESUPUESTARIA DE GASTOS  
- AL 31/10/2017 -**

**ORGANISMOS DESCENTRALIZADOS**

<b>OBJETO DE GASTO</b>	<b>CREDITO VIGENTE EJERCICIO 2017 (1)</b>	<b>COMPROMETIDO ACTUAL (2)</b>	<b>DEVENGADO ACTUAL (3)</b>	<b>DIFERENCIA CREDITO - DEVENGADO (4=1-3)</b>	<b>PORCENTAJE EN EJECUCION (5=3/1)</b>
1 - GASTOS EN PERSONAL	852.470.302,34	636.308.682,01	636.308.682,01	216.161.620,33	74,64%
2 - BIENES DE CONSUMO	237.959.292,59	96.506.595,20	82.913.731,09	155.045.561,50	34,84%
3 - SERVICIOS NO PERSONALES	994.043.589,79	539.319.065,72	533.295.286,12	460.748.303,67	53,65%
4 - BIENES DE USO	982.584.708,96	616.458.638,39	606.635.688,39	375.949.020,57	61,74%
5 - TRANSFERENCIAS	747.024.960,77	424.772.492,13	424.737.564,21	322.287.396,56	56,86%
6 - ACTIVOS FINANCIEROS	738.282.684,16	216.295.773,45	216.295.773,45	521.986.910,71	29,30%
<b>TOTAL</b>	<b>4.552.365.538,61</b>	<b>2.529.661.246,90</b>	<b>2.500.186.725,27</b>	<b>2.052.178.813,34</b>	<b>54,92%</b>

**ORGANISMOS DESCENTRALIZADOS**  
**ESTADO DE EJECUCION PRESUPUESTARIA DE GASTOS**  
**PORCENTAJE DE EJECUCION DEL GASTO POR INCISO**  
**- AL 31/10/2017 -**



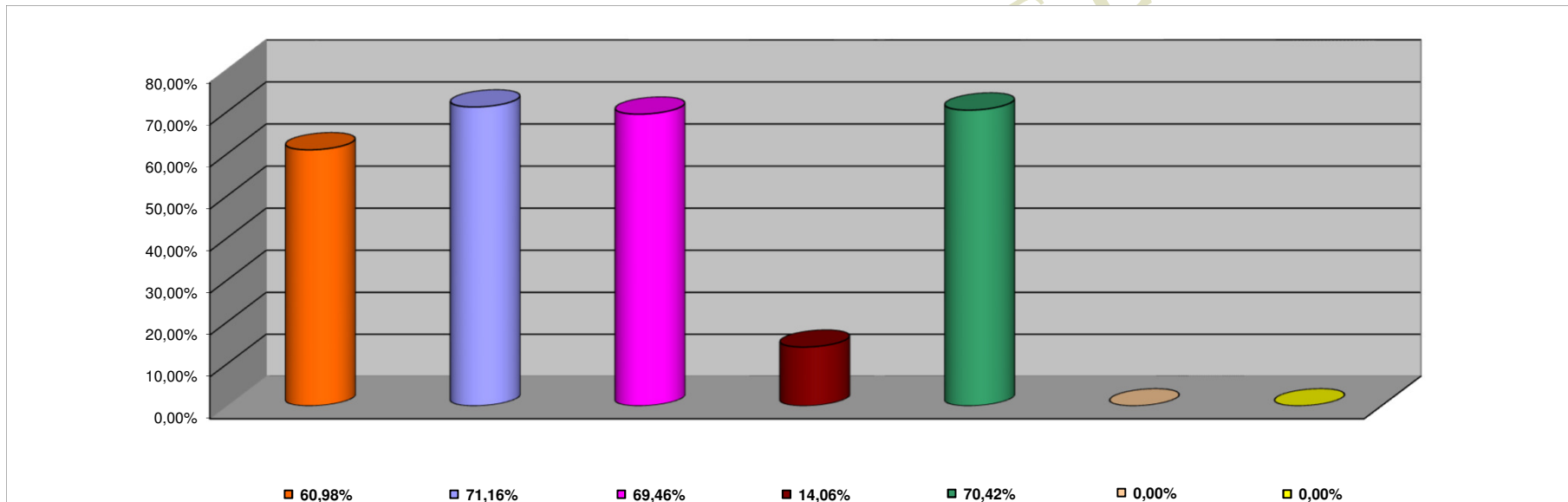
<b>INCISO</b>	<b>PORCENTAJE DE EJECUCION</b>
1 - GASTOS EN PERSONAL	74,64%
2 - BIENES DE CONSUMO	34,84%
3 - SERVICIOS NO PERSONALES	53,65%
4 - BIENES DE USO	61,74%
5 - TRANSFERENCIAS	56,86%
6 - ACTIVOS FINANCIEROS	29,30%
7- SERV. DE LA DEUDA D. O. P.	0,00%

**INFORMACION SOBRE EL ESTADO DE EJECUCION PRESUPUESTARIA DE GASTOS  
- AL 31/10/2017 -**

**INSTITUCIONES DE LA SEGURIDAD SOCIAL**

<b>OBJETO DE GASTO</b>	<b>CREDITO VIGENTE EJERCICIO 2017 (1)</b>	<b>COMPROMETIDO ACTUAL (2)</b>	<b>DEVENGADO ACTUAL (3)</b>	<b>DIFERENCIA CREDITO - DEVENGADO (4=1-3)</b>	<b>PORCENTAJE EN EJECUCION (5=3/1)</b>
1 - GASTOS EN PERSONAL	149.402.763,00	91.111.869,03	91.111.869,03	58.290.893,97	60,98%
2 - BIENES DE CONSUMO	574.009.811,00	409.019.410,49	408.447.450,81	165.562.360,19	71,16%
3 - SERVICIOS NO PERSONALES	1.555.810.529,00	1.080.688.206,08	1.080.610.248,03	475.200.280,97	69,46%
4 - BIENES DE USO	8.463.585,67	1.189.592,78	1.189.592,78	7.273.992,89	14,06%
5 - TRANSFERENCIAS	482.800,00	340.000,00	340.000,00	142.800,00	70,42%
<b>TOTAL</b>	<b>2.288.169.488,67</b>	<b>1.582.349.078,38</b>	<b>1.581.699.160,65</b>	<b>706.470.328,02</b>	<b>69,13%</b>

**INSTITUCIONES DE LA SEGURIDAD SOCIAL  
ESTADO DE EJECUCION PRESUPUESTARIA DE GASTOS  
PORCENTAJE DE EJECUCION DEL GASTO POR INCISO  
- AL 31/10/2017 -**



<b>INCISO</b>	<b>PORCENTAJE DE EJECUCION</b>
1 - GASTOS EN PERSONAL	60,98%
2 - BIENES DE CONSUMO	71,16%
3 - SERVICIOS NO PERSONALES	69,46%
4 - BIENES DE USO	14,06%
5 - TRANSFERENCIAS	70,42%
6 - ACTIVOS FINANCIEROS	0,00%
7 - SERV. DE LA DEUDA D.O.P.	0,00%