

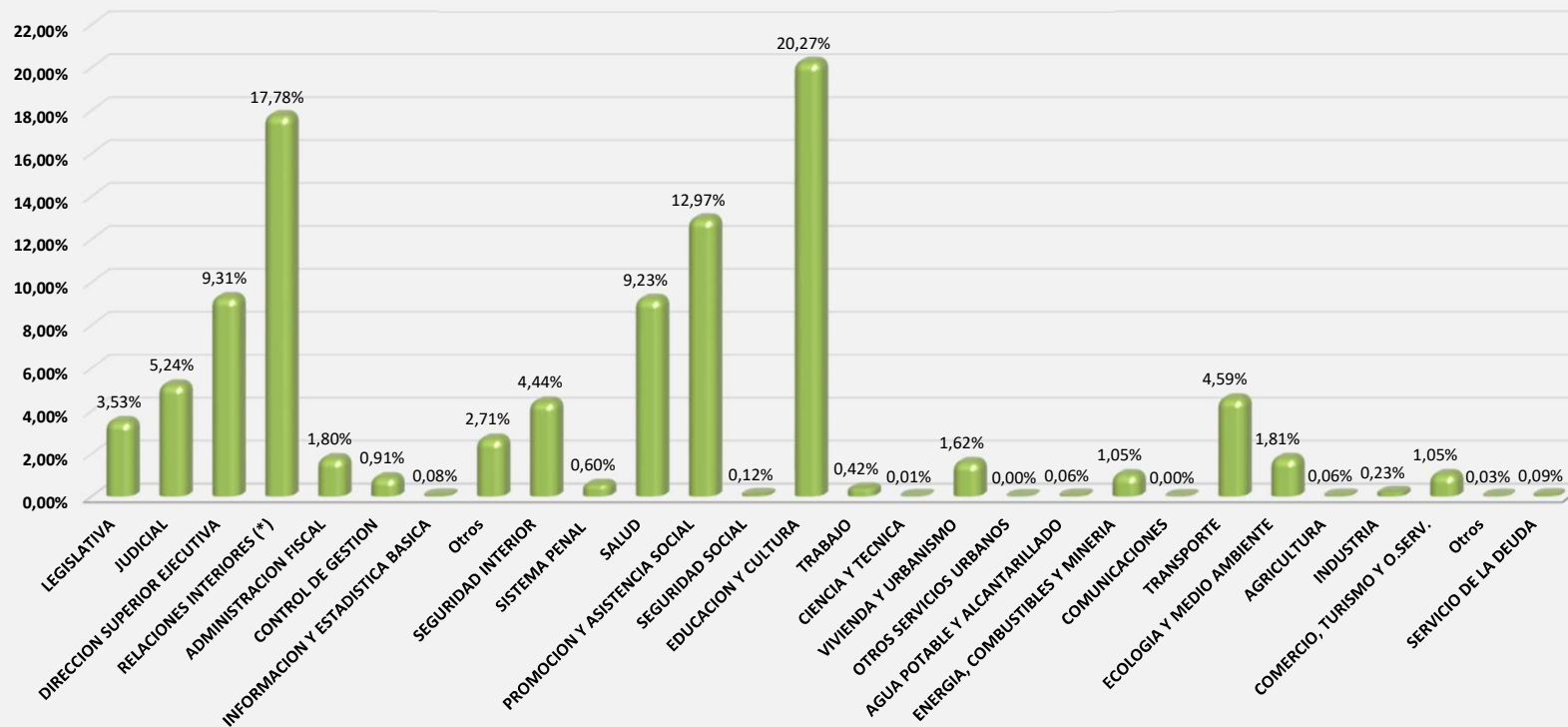
**SECTOR PUBLICO PROVINCIAL NO FINANCIERO**  
**ESTADO DE EJECUCION PRESUPUESTARIA DE GASTOS**  
**COMPOSICION DEL GASTO POR FUNCION**

**AL 31-12-2025**

FINALIDAD	FUNCION	EJECUTADO	% INCIDENCIA EN EL TOTAL DEL GASTO
ADMINISTRACION GUBERNAMENTAL	LEGISLATIVA	75.894.753.076,62	3,53%
	JUDICIAL	112.547.294.287,37	5,24%
	DIRECCION SUPERIOR EJECUTIVA	200.009.781.852,18	9,31%
	RELACIONES INTERIORES (*)	382.188.870.441,07	17,78%
	ADMINISTRACION FISCAL	38.646.365.508,06	1,80%
	CONTROL DE GESTION	19.468.405.871,11	0,91%
	INFORMACION Y ESTADISTICA BASICA	1.644.790.487,43	0,08%
	Otros	58.283.021.325,94	2,71%
SERVICIO DE SEGURIDAD	SEGURIDAD INTERIOR	95.498.566.394,50	4,44%
	SISTEMA PENAL	12.796.780.185,04	0,60%
SERVICIOS SOCIALES	SALUD	198.325.500.135,18	9,23%
	PROMOCION Y ASISTENCIA SOCIAL	278.793.855.337,91	12,97%
	SEGURIDAD SOCIAL	2.472.295.358,42	0,12%
	EDUCACION Y CULTURA	435.607.148.576,33	20,27%
	TRABAJO	8.987.881.753,03	0,42%
	CIENCIA Y TECNICA	306.879.099,05	0,01%
	VIVIENDA Y URBANISMO	34.733.199.889,38	1,62%
	OTROS SERVICIOS URBANOS	0,00	0,00%
AGUA POTABLE Y ALCANTARILLADO	1.363.962.735,11	0,06%	
SERVICIOS ECONOMICOS	ENERGIA, COMBUSTIBLES Y MINERIA	22.520.426.788,47	1,05%
	COMUNICACIONES	0,00	0,00%
	TRANSPORTE	98.574.479.997,12	4,59%
	ECOLOGIA Y MEDIO AMBIENTE	38.893.171.269,92	1,81%
	AGRICULTURA	1.267.248.768,69	0,06%
	INDUSTRIA	5.048.706.306,52	0,23%
	COMERCIO, TURISMO Y O.SERV.	22.632.593.646,47	1,05%
Otros	660.651.182,26	0,03%	
DEUDA PUBLICA	SERVICIO DE LA DEUDA	1.968.005.726,93	0,09%
OTROS	OTROS (ACTIVOS FINANCIEROS)	0,00	0,00%
TOTAL		<b>2.149.134.636.000,11</b>	<b>100,00%</b>

Fuente: C.G.P., Ejecuciones Presupuestarias 2025, Sistema e-Sidif.

### SECTOR PUBLICO PROVINCIAL NO FINANCIERO COMPOSICION DEL GASTO POR FUNCION - AL 31/12/2025 -



Fuente: C.G.P., Ejecuciones Presupuestarias 2025, Sistema e-Sidif.

(\*) Incluye Coparticipación y Transferencias a Municipios.

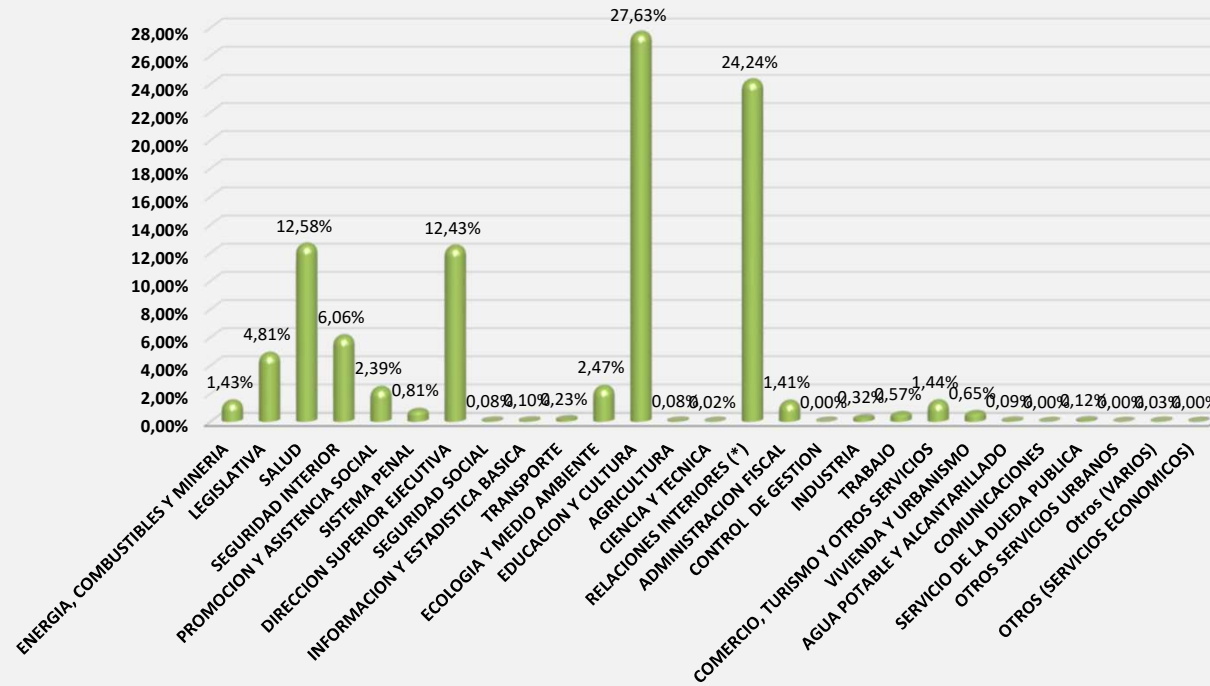
**ADMINISTRACION CENTRAL**  
**SECTOR PUBLICO PROVINCIAL NO FINANCIERO**  
**ESTADO DE EJECUCION PRESUPUESTARIA DE GASTOS**  
**COMPOSICION DEL GASTO POR FUNCION**

**AL 31-12-2025**

FUNCION	EJECUTADO	% INCIDENCIA EN EL TOTAL DEL GASTO
ENERGIA, COMBUSTIBLES Y MINERIA	22.520.426.788,47	1,43%
LEGISLATIVA	75.894.753.076,62	4,81%
SALUD	198.325.500.135,18	12,58%
SEGURIDAD INTERIOR	95.498.566.394,50	6,06%
PROMOCION Y ASISTENCIA SOCIAL	37.613.874.894,66	2,39%
SISTEMA PENAL	12.796.780.185,04	0,81%
DIRECCION SUPERIOR EJECUTIVA	196.001.317.119,87	12,43%
SEGURIDAD SOCIAL	1.334.927.597,12	0,08%
INFORMACION Y ESTADISTICA BASICA	1.644.555.489,43	0,10%
TRANSPORTE	3.619.793.437,79	0,23%
ECOLOGIA Y MEDIO AMBIENTE	38.893.171.269,92	2,47%
EDUCACION Y CULTURA	435.607.148.576,33	27,63%
AGRICULTURA	1.267.248.768,69	0,08%
CIENCIA Y TECNICA	306.879.099,05	0,02%
RELACIONES INTERIORES (*)	382.188.870.441,07	24,24%
ADMINISTRACION FISCAL	22.157.474.545,74	1,41%
CONTROL DE GESTION	48.375.142,04	0,00%
INDUSTRIA	5.048.706.306,52	0,32%
TRABAJO	8.987.881.753,03	0,57%
COMERCIO, TURISMO Y OTROS SERVICIOS	22.632.593.646,47	1,44%
VIVIENDA Y URBANISMO	10.237.425.106,06	0,65%
AGUA POTABLE Y ALCANTARILLADO	1.363.962.735,11	0,09%
COMUNICACIONES	0,00	0,00%
SERVICIO DE LA DUEDA PUBLICA	1.968.005.726,93	0,12%
OTROS SERVICIOS URBANOS	0,00	0,00%
Otros (VARIOS)	404.202.058,08	0,03%
OTROS (SERVICIOS ECONOMICOS)	2.916.264,00	0,00%
<b>TOTAL GENERAL</b>	<b>1.576.365.356.557,72</b>	<b>100,00%</b>

*Fuente: C.G.P., Ejecuciones Presupuestarias 2025, Sistema e-Sidif.*

**ADMINISTRACION CENTRAL**  
**SECTOR PUBLICO PROVINCIAL NO FINANCIERO**  
**COMPOSICION DEL GASTO POR FUNCION**  
**- AL 31/12/2025 -**



Fuente: C.G.P., Ejecuciones Presupuestarias 2025, Sistema e-Sidif.

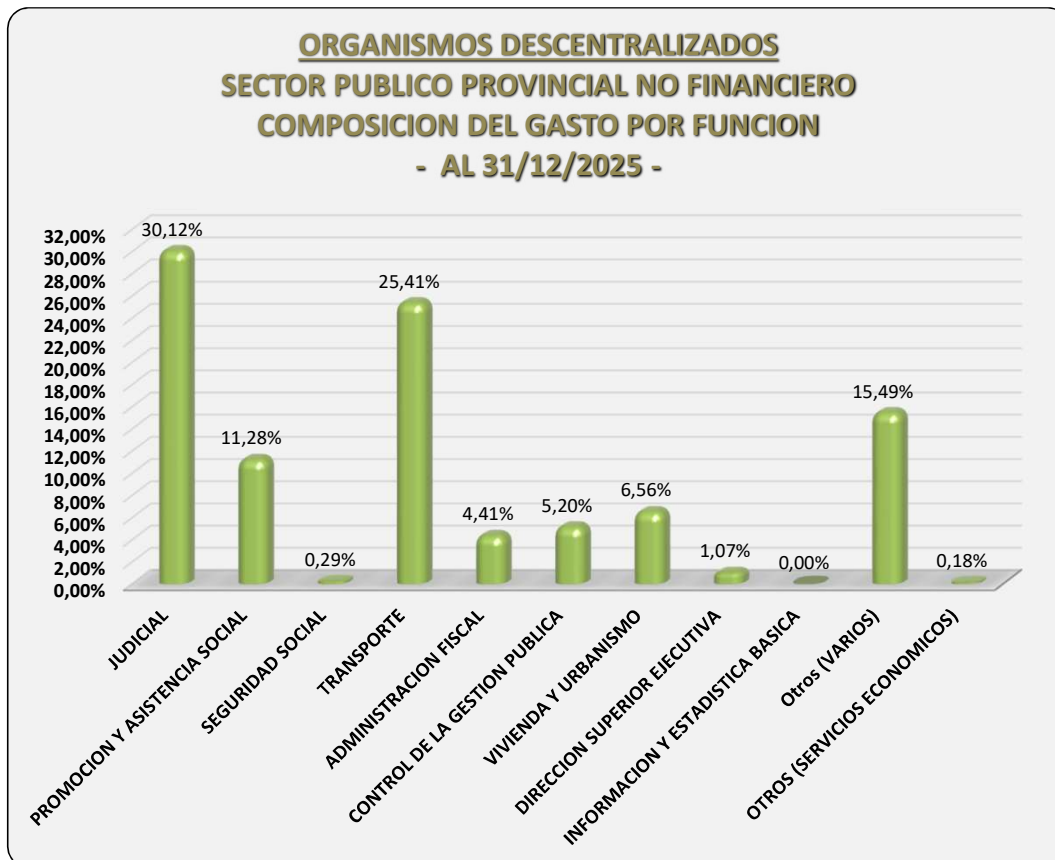
(\*) Incluye Coparticipación y Transferencias a Municipios.

**ORGANISMOS DESCENTRALIZADOS**  
**SECTOR PUBLICO PROVINCIAL NO FINANCIERO**  
**ESTADO DE EJECUCION PRESUPUESTARIA DE GASTOS**  
**COMPOSICION DEL GASTO POR FUNCION**

**AL 31-12-2025**

FUNCION	EJECUTADO	% INCIDENCIA EN EL TOTAL DEL GASTO
JUDICIAL	112.547.294.287,37	30,12%
PROMOCION Y ASISTENCIA SOCIAL	42.139.467.683,46	11,28%
SEGURIDAD SOCIAL	1.096.160.195,30	0,29%
TRANSPORTE	94.954.686.559,33	25,41%
ADMINISTRACION FISCAL	16.488.890.962,32	4,41%
CONTROL DE LA GESTION PUBLICA	19.420.030.729,07	5,20%
VIVIENDA Y URBANISMO	24.495.774.783,32	6,56%
DIRECCION SUPERIOR EJECUTIVA	4.008.464.732,31	1,07%
INFORMACION Y ESTADISTICA BASICA	234.998,00	0,00%
Otros (VARIOS)	57.878.819.267,86	15,49%
OTROS (SERVICIOS ECONOMICOS)	657.734.918,26	0,18%
<b>TOTAL GENERAL</b>	<b>373.687.559.116,60</b>	<b>100,00%</b>

Fuente: C.G.P., Ejecuciones Presupuestarias 2025, Sistema e-Sidif.



Fuente: C.G.P., Ejecuciones Presupuestarias 2025, Sistema e-Sidif.

**INSTITUCIONES DE LA SEGURIDAD SOCIAL  
SECTOR PUBLICO PROVINCIAL NO FINANCIERO  
ESTADO DE EJECUCION PRESUPUESTARIA DE GASTOS  
COMPOSICION DEL GASTO POR FUNCION**

**AL 31-12-2025**

<b>FUNCION</b>	<b>EJECUTADO</b>	<b>% INCIDENCIA EN EL TOTAL DEL GASTO</b>
PROMOCION Y ASISTENCIA SOCIAL	199.040.512.759,79	99,979%
SEGURIDAD SOCIAL	41.207.566,00	0,021%
<b>TOTAL GENERAL</b>	<b>199.081.720.325,79</b>	<b>100,000%</b>

*Fuente: C.G.P., Ejecuciones Presupuestarias 2025, Sistema e-Sidif.*