

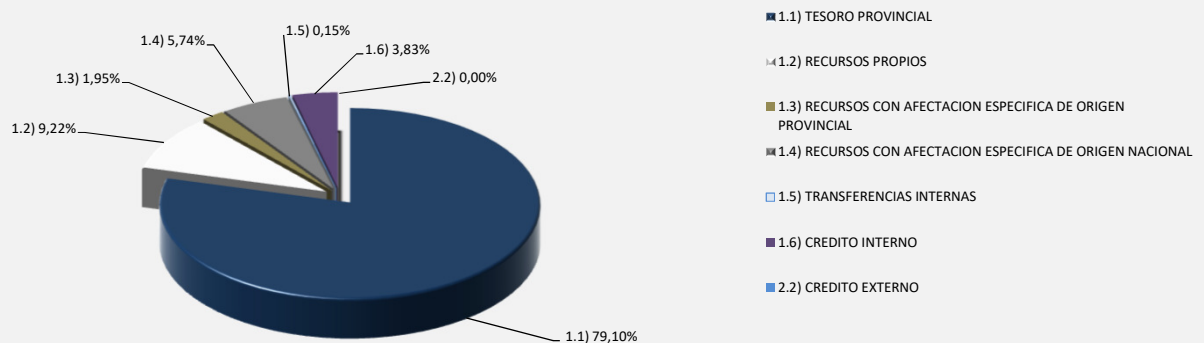
SECTOR PUBLICO PROVINCIAL NO FINANCIERO - COMPOSICION DEL GASTO POR FUENTE DE FINANCIAMIENTO

AL 31-05-2022

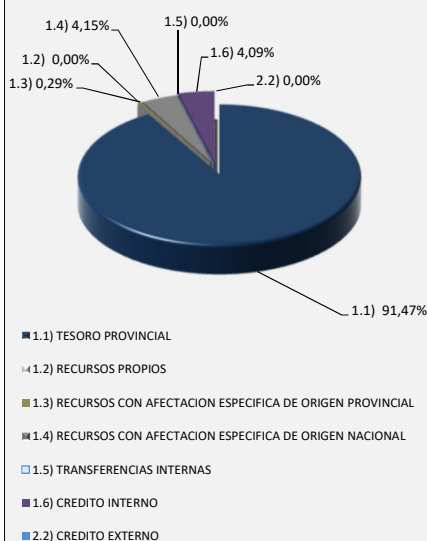
| PROCEDENCIA | FUENTES DE FINANCIAMIENTO | ADMINISTRACION CENTRAL | | ORGANISMOS DESCENTRALIZADOS | | INSTITUCIONES DE LA SEGURIDAD SOCIAL | | TOTAL SECTOR PUBLICO PROVINCIAL NO FINANCIERO | |
|------------------------------------|--|--------------------------|---------------------------------------|-----------------------------|---------------------------------------|--------------------------------------|---------------------------------------|---|---------------------------------------|
| | | EJECUTADO | % DE INCIDENCIA EN EL TOTAL DEL GASTO | EJECUTADO | % DE INCIDENCIA EN EL TOTAL DEL GASTO | EJECUTADO | % DE INCIDENCIA EN EL TOTAL DEL GASTO | EJECUTADO | % DE INCIDENCIA EN EL TOTAL DEL GASTO |
| FUENTES DE FINANCIAMIENTO INTERNAS | 1.1) TESORO PROVINCIAL | 45.928.262.091,75 | 91,47% | 6.123.818.001,97 | 56,07% | 269.763.017,59 | 5,38% | 52.321.843.111,31 | 79,10% |
| | 1.2) RECURSOS PROPIOS | 0,00 | 0,00% | 1.360.416.822,25 | 12,46% | 4.740.727.562,51 | 94,62% | 6.101.144.384,76 | 9,22% |
| | 1.3) RECURSOS CON AFECTACION ESPECIFICA DE ORIGEN PROVINCIAL | 145.009.112,28 | 0,29% | 1.143.429.690,06 | 10,47% | 0,00 | 0,00% | 1.288.438.802,34 | 1,95% |
| | 1.4) RECURSOS CON AFECTACION ESPECIFICA DE ORIGEN NACIONAL | 2.084.654.873,45 | 4,15% | 1.712.910.354,51 | 15,68% | 0,00 | 0,00% | 3.797.565.227,96 | 5,74% |
| | 1.5) TRANSFERENCIAS INTERNAS | 0,00 | 0,00% | 98.938.494,43 | 0,91% | 0,00 | 0,00% | 98.938.494,43 | 0,15% |
| | 1.6) CREDITO INTERNO | 2.052.934.221,85 | 4,09% | 482.322.169,75 | 4,42% | 0,00 | 0,00% | 2.535.256.391,60 | 3,83% |
| FUENTES DE FINANCIAMIENTO EXTERNAS | 2.2) CREDITO EXTERNO | 120.037,26 | 0,00% | 0,00 | 0,00% | 0,00 | 0,00% | 120.037,26 | 0,00% |
| TOTAL GASTOS | | 50.210.980.336,59 | 100,00% | 10.921.835.532,97 | 100,00% | 5.010.490.580,10 | 100,00% | 66.143.306.449,66 | 100,00% |

Fuente: C.G.P., Ejecuciones Presupuestarias 2022, Sistema e-Sidif.

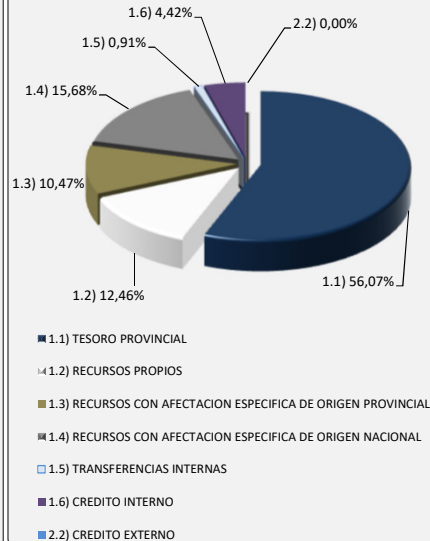
**RESUMEN
SECTOR PUBLICO PROVINCIAL NO FINANCIERO**



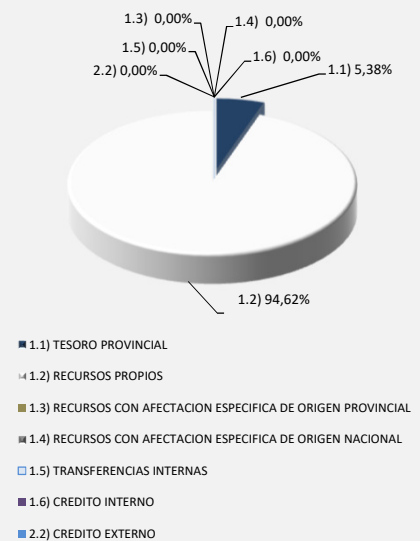
**ADMINISTRACION CENTRAL
SECTOR PUBLICO PROVINCIAL NO FINANCIERO
COMPOSICION DEL GASTO POR FUENTE DE FINANCIAMIENTO
- AL 31/05/2022 -**



**ORGANISMOS DESCENTRALIZADOS
SECTOR PUBLICO PROVINCIAL NO FINANCIERO
COMPOSICION DEL GASTO POR FUENTE DE FINANCIAMIENTO
- AL 31/05/2022 -**



**INSTITUCIONES DE LA SEGURIDAD SOCIAL
SECTOR PUBLICO PROVINCIAL NO FINANCIERO
COMPOSICION DEL GASTO POR FUENTE DE FINANCIAMIENTO
- AL 31/05/2022 -**



Fuente: C.G.P., Ejecuciones Presupuestarias 2022, Sistema e-Sidif.