

**SECTOR PUBLICO PROVINCIAL NO FINANCIERO**  
**ESTADO DE EJECUCION PRESUPUESTARIA DE GASTOS**  
**COMPOSICION DEL GASTO POR FUNCION**

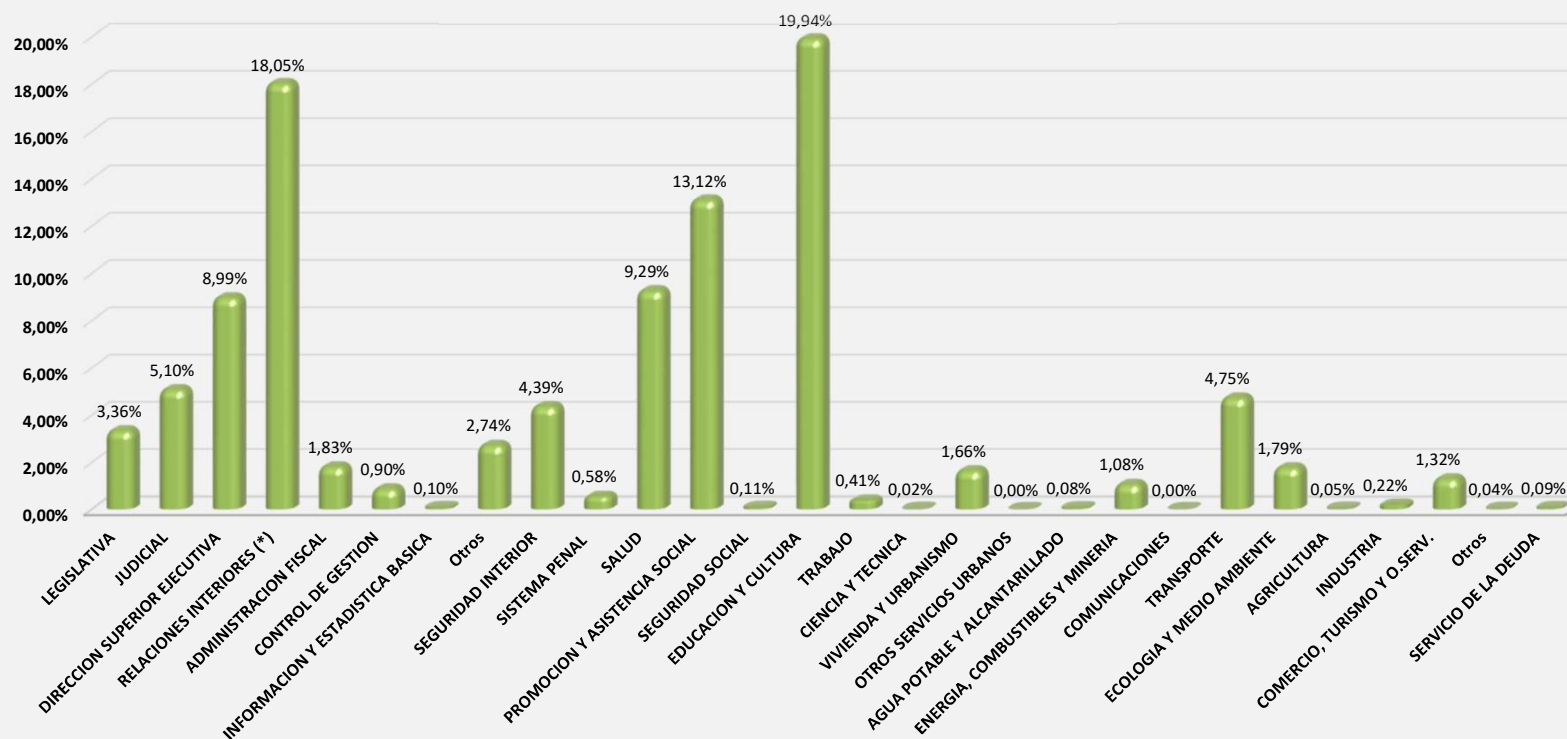
**AL 31-10-2025**

FINALIDAD	FUNCION	EJECUTADO	% INCIDENCIA EN EL TOTAL DEL GASTO
ADMINISTRACION GUBERNAMENTAL	LEGISLATIVA	57.439.165.094,71	3,36%
	JUDICIAL	87.167.028.272,83	5,10%
	DIRECCION SUPERIOR EJECUTIVA	153.594.073.956,88	8,99%
	RELACIONES INTERIORES (*)	308.410.378.651,79	18,05%
	ADMINISTRACION FISCAL	31.290.689.570,77	1,83%
	CONTROL DE GESTION	15.329.573.953,64	0,90%
	INFORMACION Y ESTADISTICA BASICA	1.635.399.125,46	0,10%
	Otros	46.831.957.118,58	2,74%
SERVICIO DE SEGURIDAD	SEGURIDAD INTERIOR	74.994.109.284,04	4,39%
	SISTEMA PENAL	9.857.124.621,25	0,58%
SERVICIOS SOCIALES	SALUD	158.693.973.093,16	9,29%
	PROMOCION Y ASISTENCIA SOCIAL	224.270.639.679,55	13,12%
	SEGURIDAD SOCIAL	1.803.888.993,64	0,11%
	EDUCACION Y CULTURA	340.746.933.186,34	19,94%
	TRABAJO	7.058.884.049,32	0,41%
	CIENCIA Y TECNICA	306.879.099,05	0,02%
	VIVIENDA Y URBANISMO	28.411.764.193,16	1,66%
	OTROS SERVICIOS URBANOS	0,00	0,00%
AGUA POTABLE Y ALCANTARILLADO	1.304.600.206,11	0,08%	
SERVICIOS ECONOMICOS	ENERGIA, COMBUSTIBLES Y MINERIA	18.517.366.374,02	1,08%
	COMUNICACIONES	0,00	0,00%
	TRANSPORTE	81.200.120.383,18	4,75%
	ECOLOGIA Y MEDIO AMBIENTE	30.590.054.457,98	1,79%
	AGRICULTURA	836.050.554,53	0,05%
	INDUSTRIA	3.813.729.900,89	0,22%
	COMERCIO, TURISMO Y O.SERV.	22.562.839.740,62	1,32%
Otros	658.801.831,02	0,04%	
DEUDA PUBLICA	SERVICIO DE LA DEUDA	1.573.278.393,84	0,09%
OTROS	OTROS (ACTIVOS FINANCIEROS)	0,00	0,00%
TOTAL		<b>1.708.899.303.786,36</b>	<b>100,00%</b>

Fuente: C.G.P., Ejecuciones Presupuestarias 2025, Sistema e-Sidif.

(\*) Incluye Coparticipación y Transferencias a Municipios.

### SECTOR PUBLICO PROVINCIAL NO FINANCIERO COMPOSICION DEL GASTO POR FUNCION - AL 31/10/2025 -



Fuente: C.G.P., Ejecuciones Presupuestarias 2025, Sistema e-Sidif.

(\*) Incluye Coparticipación y Transferencias a Municipios.

**ADMINISTRACION CENTRAL**  
**SECTOR PUBLICO PROVINCIAL NO FINANCIERO**  
**ESTADO DE EJECUCION PRESUPUESTARIA DE GASTOS**  
**COMPOSICION DEL GASTO POR FUNCION**

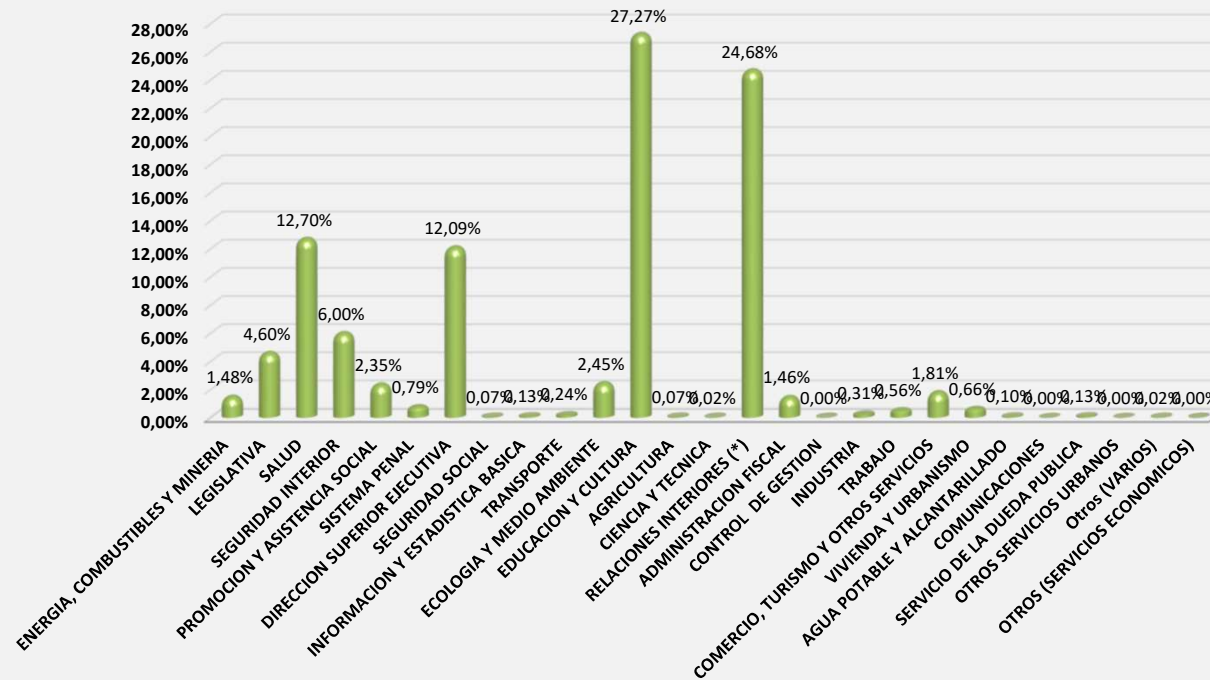
**AL 31-10-2025**

FUNCION	EJECUTADO	% INCIDENCIA EN EL TOTAL DEL GASTO
ENERGIA, COMBUSTIBLES Y MINERIA	18.517.366.374,02	1,48%
LEGISLATIVA	57.439.165.094,71	4,60%
SALUD	158.693.973.093,16	12,70%
SEGURIDAD INTERIOR	74.994.109.284,04	6,00%
PROMOCION Y ASISTENCIA SOCIAL	29.402.820.395,64	2,35%
SISTEMA PENAL	9.857.124.621,25	0,79%
DIRECCION SUPERIOR EJECUTIVA	151.124.146.721,46	12,09%
SEGURIDAD SOCIAL	906.550.375,67	0,07%
INFORMACION Y ESTADISTICA BASICA	1.635.201.127,46	0,13%
TRANSPORTE	2.983.847.254,12	0,24%
ECOLOGIA Y MEDIO AMBIENTE	30.590.054.457,98	2,45%
EDUCACION Y CULTURA	340.746.933.186,34	27,27%
AGRICULTURA	836.050.554,53	0,07%
CIENCIA Y TECNICA	306.879.099,05	0,02%
RELACIONES INTERIORES (*)	308.410.378.651,79	24,68%
ADMINISTRACION FISCAL	18.289.903.014,19	1,46%
CONTROL DE GESTION	33.230.764,18	0,00%
INDUSTRIA	3.813.729.900,89	0,31%
TRABAJO	7.058.884.049,32	0,56%
COMERCIO, TURISMO Y OTROS SERVICIOS	22.562.839.740,62	1,81%
VIVIENDA Y URBANISMO	8.279.412.027,09	0,66%
AGUA POTABLE Y ALCANTARILLADO	1.304.600.206,11	0,10%
COMUNICACIONES	0,00	0,00%
SERVICIO DE LA DUEDA PUBLICA	1.573.278.393,84	0,13%
OTROS SERVICIOS URBANOS	0,00	0,00%
Otros (VARIOS)	276.690.129,68	0,02%
OTROS (SERVICIOS ECONOMICOS)	2.916.264,00	0,00%
<b>TOTAL GENERAL</b>	<b>1.249.640.084.781,14</b>	<b>100,00%</b>

*Fuente: C.G.P., Ejecuciones Presupuestarias 2025, Sistema e-Sidif.*

(\*) Incluye Coparticipación y Transferencias a Municipios.

**ADMINISTRACION CENTRAL**  
**SECTOR PUBLICO PROVINCIAL NO FINANCIERO**  
**COMPOSICION DEL GASTO POR FUNCION**  
**- AL 31/10/2025 -**



Fuente: C.G.P., Ejecuciones Presupuestarias 2025, Sistema e-Sidif.

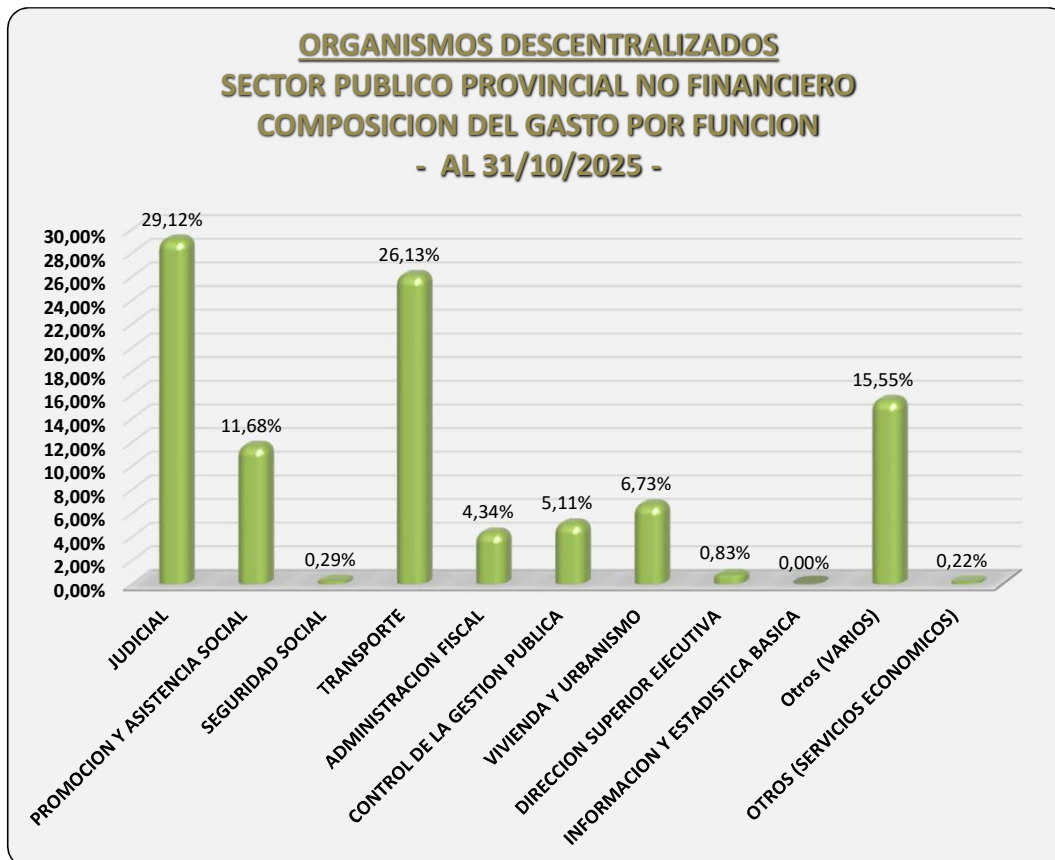
(\*) Incluye Coparticipación y Transferencias a Municipios.

**ORGANISMOS DESCENTRALIZADOS**  
**SECTOR PUBLICO PROVINCIAL NO FINANCIERO**  
**ESTADO DE EJECUCION PRESUPUESTARIA DE GASTOS**  
**COMPOSICION DEL GASTO POR FUNCION**

**AL 31-10-2025**

FUNCION	EJECUTADO	% INCIDENCIA EN EL TOTAL DEL GASTO
JUDICIAL	87.167.028.272,83	29,12%
PROMOCION Y ASISTENCIA SOCIAL	34.948.802.145,47	11,68%
SEGURIDAD SOCIAL	869.409.964,97	0,29%
TRANSPORTE	78.216.273.129,06	26,13%
ADMINISTRACION FISCAL	13.000.786.556,58	4,34%
CONTROL DE LA GESTION PUBLICA	15.296.343.189,46	5,11%
VIVIENDA Y URBANISMO	20.132.352.166,07	6,73%
DIRECCION SUPERIOR EJECUTIVA	2.469.927.235,42	0,83%
INFORMACION Y ESTADISTICA BASICA	197.998,00	0,00%
Otros (VARIOS)	46.555.266.988,90	15,55%
OTROS (SERVICIOS ECONOMICOS)	655.885.567,02	0,22%
<b>TOTAL GENERAL</b>	<b>299.312.273.213,78</b>	<b>100,00%</b>

Fuente: C.G.P., Ejecuciones Presupuestarias 2025, Sistema e-Sidif.



Fuente: C.G.P., Ejecuciones Presupuestarias 2025, Sistema e-Sidif.

**INSTITUCIONES DE LA SEGURIDAD SOCIAL  
SECTOR PUBLICO PROVINCIAL NO FINANCIERO  
ESTADO DE EJECUCION PRESUPUESTARIA DE GASTOS  
COMPOSICION DEL GASTO POR FUNCION**

**AL 31-10-2025**

<b>FUNCION</b>	<b>EJECUTADO</b>	<b>% INCIDENCIA EN EL TOTAL DEL GASTO</b>
PROMOCION Y ASISTENCIA SOCIAL	159.919.017.138,44	99,983%
SEGURIDAD SOCIAL	27.928.653,00	0,017%
<b>TOTAL GENERAL</b>	<b>159.946.945.791,44</b>	<b>100,000%</b>

*Fuente: C.G.P., Ejecuciones Presupuestarias 2025, Sistema e-Sidif.*