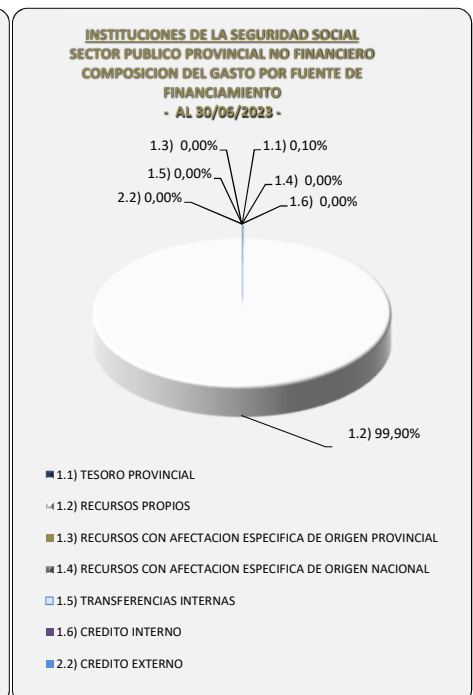
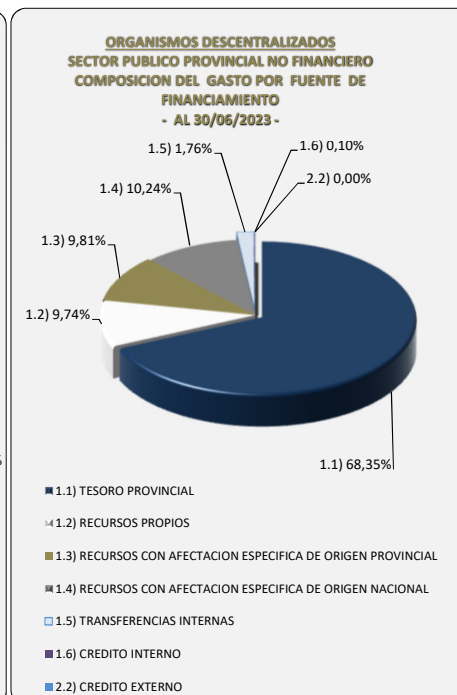
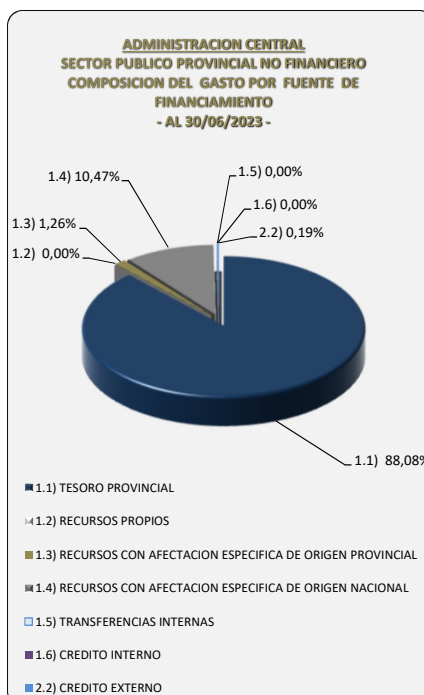
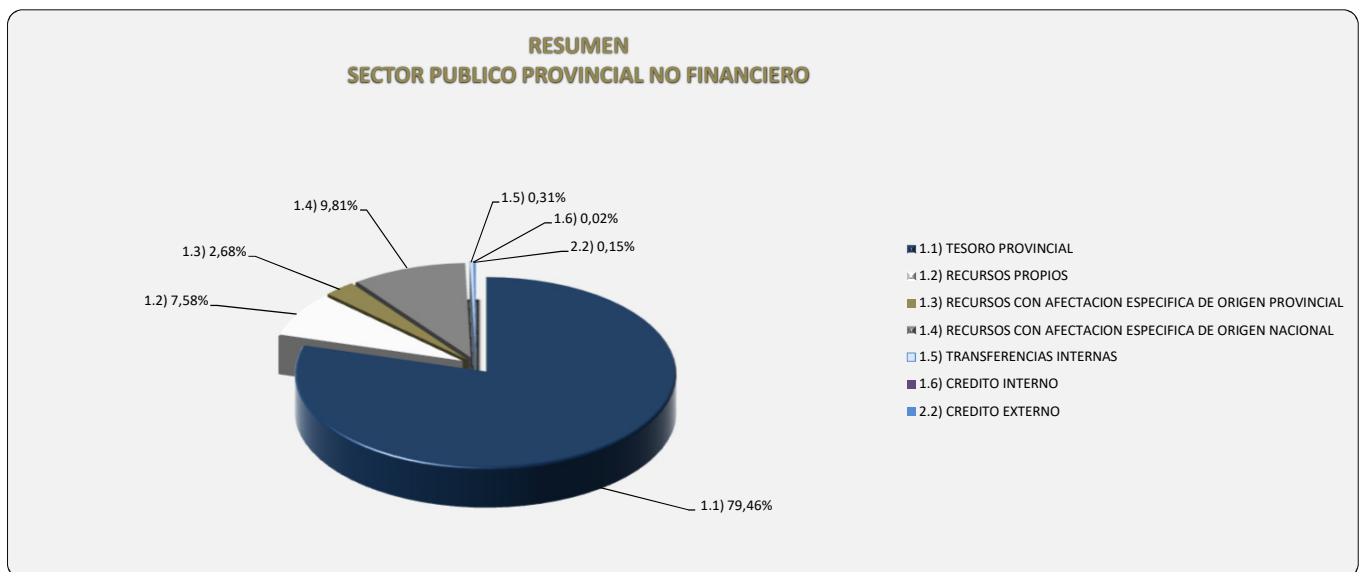


SECTOR PUBLICO PROVINCIAL NO FINANCIERO - COMPOSICION DEL GASTO POR FUENTE DE FINANCIAMIENTO

AL 30-06-2023

PROCEDENCIA	FUENTES DE FINANCIAMIENTO	ADMINISTRACION CENTRAL		ORGANISMOS DESCENTRALIZADOS		INSTITUCIONES DE LA SEGURIDAD SOCIAL		TOTAL SECTOR PUBLICO PROVINCIAL NO FINANCIERO	
		EJECUTADO	% DE INCIDENCIA EN EL TOTAL DEL GASTO	EJECUTADO	% DE INCIDENCIA EN EL TOTAL DEL GASTO	EJECUTADO	% DE INCIDENCIA EN EL TOTAL DEL GASTO	EJECUTADO	% DE INCIDENCIA EN EL TOTAL DEL GASTO
FUENTES DE FINANCIAMIENTO INTERNAS	1.1) TESORO PROVINCIAL	150.246.584.826,46	88,08%	26.634.833.540,37	68,35%	12.813.391,42	0,10%	176.894.231.758,25	79,46%
	1.2) RECURSOS PROPIOS	0,00	0,00%	3.794.399.062,56	9,74%	13.073.770.770,98	99,90%	16.868.169.833,54	7,58%
	1.3) RECURSOS CON AFECTACION ESPECIFICA DE ORIGEN PROVINCIAL	2.143.960.447,06	1,26%	3.824.587.652,56	9,81%	0,00	0,00%	5.968.548.099,62	2,68%
	1.4) RECURSOS CON AFECTACION ESPECIFICA DE ORIGEN NACIONAL	17.852.745.331,82	10,47%	3.988.890.567,37	10,24%	0,00	0,00%	21.841.635.899,19	9,81%
	1.5) TRANSFERENCIAS INTERNAS	0,00	0,00%	686.720.500,00	1,76%	0,00	0,00%	686.720.500,00	0,31%
	1.6) CREDITO INTERNO	0,00	0,00%	38.016.393,36	0,10%	0,00	0,00%	38.016.393,36	0,02%
FUENTES DE FINANCIAMIENTO EXTERNAS	2.2) CREDITO EXTERNO	328.622.895,14	0,19%	0,00	0,00%	0,00	0,00%	328.622.895,14	0,15%
TOTAL GASTOS		170.571.913.500,48	100,00%	38.967.447.716,22	100,00%	13.086.584.162,40	100,00%	222.625.945.379,10	100,00%

Fuente: C.G.P., Ejecuciones Presupuestarias 2023, Sistema e-Sidif.



Fuente: C.G.P., Ejecuciones Presupuestarias 2023, Sistema e-Sidif.