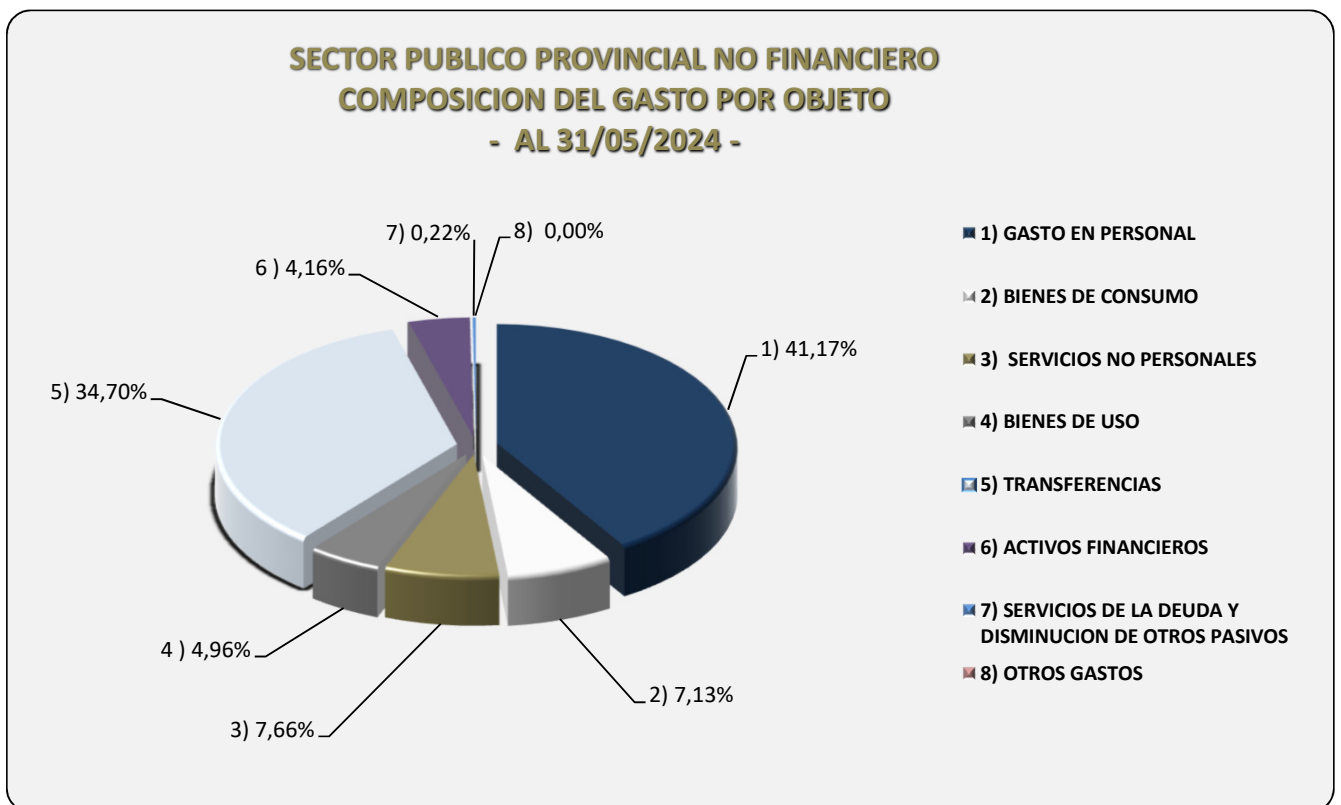


SECTOR PUBLICO PROVINCIAL NO FINANCIERO COMPOSICION DEL GASTO POR OBJETO

AL 31-05-2024

OBJETO DEL GASTO	EJECUTADO	% INCIDENCIA EN EL TOTAL DEL GASTO
1) GASTO EN PERSONAL	171.851.006.918,93	41,17%
2) BIENES DE CONSUMO	29.784.315.773,33	7,13%
3) SERVICIOS NO PERSONALES	31.982.068.279,43	7,66%
4) BIENES DE USO	20.702.973.870,98	4,96%
5) TRANSFERENCIAS	144.831.637.305,62	34,70%
6) ACTIVOS FINANCIEROS	17.385.495.222,64	4,16%
7) SERVICIOS DE LA DEUDA Y DISMINUCION DE OTROS PASIVOS	902.888.554,31	0,22%
8) OTROS GASTOS	0,00	0,00%
TOTAL	417.440.385.925,24	100,00%

Fuente: C.G.P., Ejecuciones Presupuestarias 2024, Sistema e-Sidif.



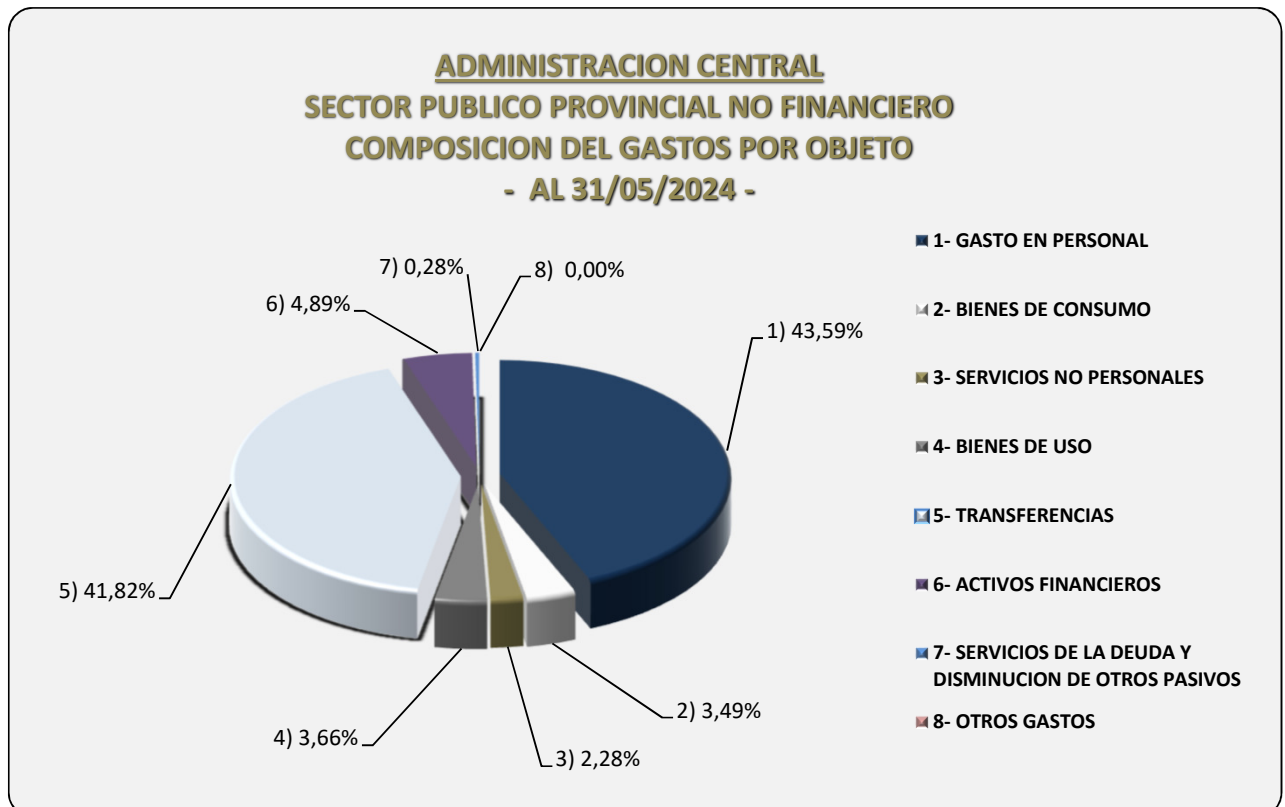
Fuente: C.G.P., Ejecuciones Presupuestarias 2024, Sistema e-Sidif.

ADMINISTRACIÓN CENTRAL
SECTOR PUBLICO PROVINCIAL NO FINANCIERO
ESTADO DE EJECUCION PRESUPUESTARIA DE GASTOS
COMPOSICION DEL GASTO POR OBJETO

AL 31-05-2024

OBJETO DEL GASTO	EJECUTADO	% INCIDENCIA EN EL TOTAL DEL GASTO
1- GASTO EN PERSONAL	140.708.202.106,22	43,59%
2- BIENES DE CONSUMO	11.252.527.703,77	3,49%
3- SERVICIOS NO PERSONALES	7.350.511.869,59	2,28%
4- BIENES DE USO	11.800.937.239,07	3,66%
5- TRANSFERENCIAS	135.003.208.185,40	41,82%
6- ACTIVOS FINANCIEROS	15.787.397.643,51	4,89%
7- SERVICIOS DE LA DEUDA Y DISMINUCION DE OTROS PASIVOS	902.888.554,31	0,28%
8- OTROS GASTOS	0,00	0,00%
TOTAL GENERAL	322.805.673.301,87	100,00%

Fuente: C.G.P., Ejecuciones Presupuestarias 2024, Sistema e-Sidif.



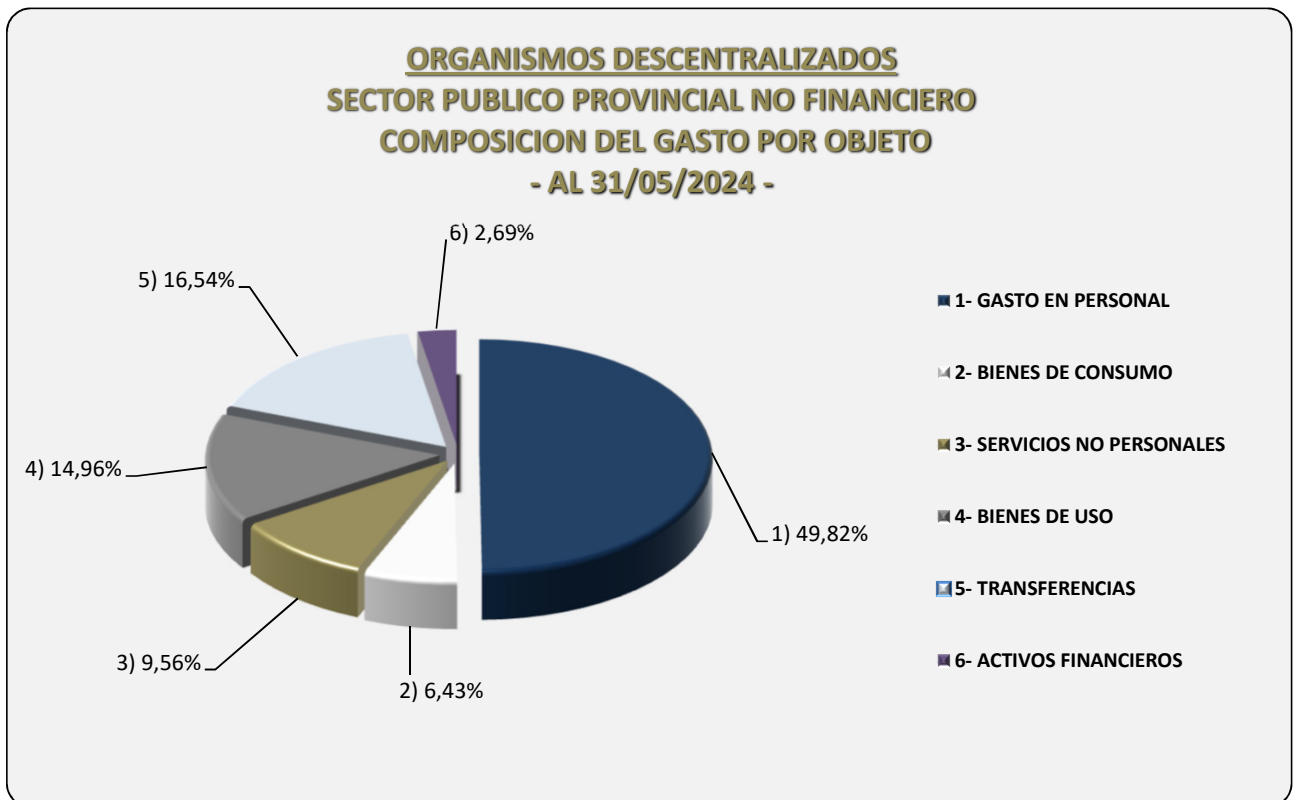
Fuente: C.G.P., Ejecuciones Presupuestarias 2024, Sistema e-Sidif.

ORGANISMOS DESCENTRALIZADOS
SECTOR PUBLICO PROVINCIAL NO FINANCIERO
ESTADO DE EJECUCION PRESUPUESTARIA DE GASTOS
COMPOSICION DEL GASTO POR OBJETO

AL 31-05-2024

OBJETO DEL GASTO	EJECUTADO	% INCIDENCIA EN EL TOTAL DEL GASTO
1- GASTO EN PERSONAL	29.611.909.496,25	49,82%
2- BIENES DE CONSUMO	3.821.796.599,98	6,43%
3- SERVICIOS NO PERSONALES	5.681.998.120,01	9,56%
4- BIENES DE USO	8.891.869.231,91	14,96%
5- TRANSFERENCIAS	9.828.429.120,22	16,54%
6- ACTIVOS FINANCIEROS	1.598.097.579,13	2,69%
TOTAL GENERAL	59.434.100.147,50	100,00%

Fuente: C.G.P., Ejecuciones Presupuestarias 2024, Sistema e-Sidif.



Fuente: C.G.P., Ejecuciones Presupuestarias 2024, Sistema e-Sidif.

INSTITUCIONES DE LA SEGURIDAD SOCIAL

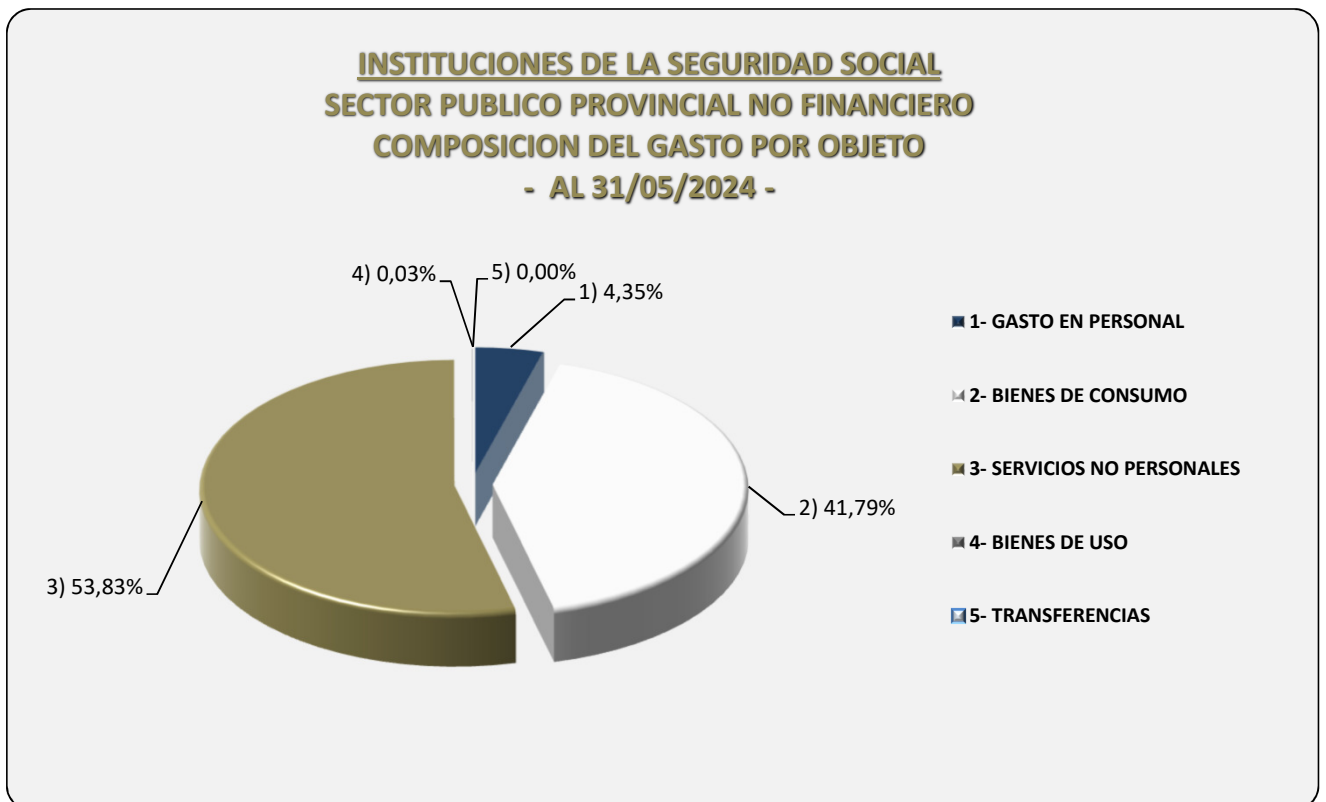
ESTADO DE EJECUCION PRESUPUESTARIA DE GASTOS

COMPOSICION DEL GASTO POR OBJETO

AL 31-05-2024

OBJETO DEL GASTO	EJECUTADO	% INCIDENCIA EN EL TOTAL DEL GASTO
1- GASTO EN PERSONAL	1.530.895.316,46	4,35%
2- BIENES DE CONSUMO	14.709.991.469,58	41,79%
3- SERVICIOS NO PERSONALES	18.949.558.289,83	53,83%
4- BIENES DE USO	10.167.400,00	0,03%
5- TRANSFERENCIAS	0,00	0,00%
TOTAL GENERAL	35.200.612.475,87	100,00%

Fuente: C.G.P., Ejecuciones Presupuestarias 2024, Sistema e-Sidif.



Fuente: C.G.P., Ejecuciones Presupuestarias 2024, Sistema e-Sidif.