

SECTOR PUBLICO PROVINCIAL NO FINANCIERO
ESTADO DE EJECUCION PRESUPUESTARIA DE GASTOS
COMPOSICION DEL GASTO POR FUNCION

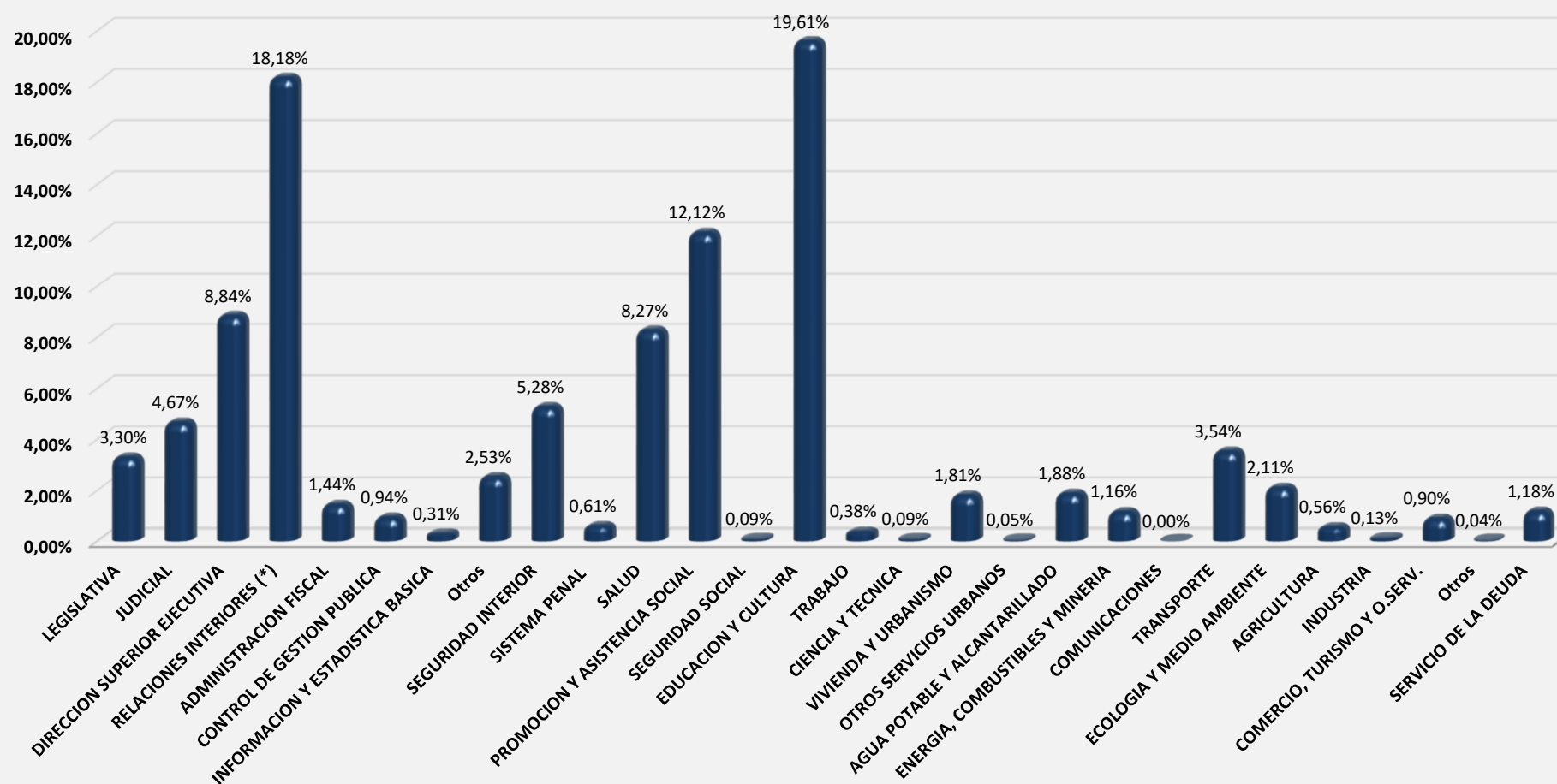
AL 31-05-2022

FINALIDAD	FUNCION	EJECUTADO	% INCIDENCIA EN EL TOTAL DEL GASTO
ADMINISTRACION GUBERNAMENTAL	LEGISLATIVA	2.182.778.139,33	3,30%
	JUDICIAL	3.091.126.586,05	4,67%
	DIRECCION SUPERIOR EJECUTIVA	5.848.668.409,60	8,84%
	RELACIONES INTERIORES (*)	12.022.796.706,05	18,18%
	ADMINISTRACION FISCAL	953.412.189,49	1,44%
	CONTROL DE GESTION PUBLICA	623.930.903,45	0,94%
	INFORMACION Y ESTADISTICA BASICA	202.210.990,00	0,31%
	Otros	1.673.521.392,39	2,53%
SERVICIO DE SEGURIDAD	SEGURIDAD INTERIOR	3.491.565.909,85	5,28%
	SISTEMA PENAL	401.083.293,47	0,61%
SERVICIOS SOCIALES	SALUD	5.471.856.604,05	8,27%
	PROMOCION Y ASISTENCIA SOCIAL	8.015.948.210,05	12,12%
	SEGURIDAD SOCIAL	61.532.485,91	0,09%
	EDUCACION Y CULTURA	12.969.631.137,21	19,61%
	TRABAJO	251.385.183,82	0,38%
	CIENCIA Y TECNICA	58.860.142,32	0,09%
	VIVIENDA Y URBANISMO	1.194.503.073,07	1,81%
	OTROS SERVICIOS URBANOS	33.722.221,05	0,05%
AGUA POTABLE Y ALCANTARILLADO	1.241.762.731,56	1,88%	
SERVICIOS ECONOMICOS	ENERGIA, COMBUSTIBLES Y MINERIA	765.866.229,39	1,16%
	COMUNICACIONES	0,00	0,00%
	TRANSPORTE	2.338.528.003,44	3,54%
	ECOLOGIA Y MEDIO AMBIENTE	1.394.977.679,54	2,11%
	AGRICULTURA	369.438.761,83	0,56%
	INDUSTRIA	84.841.950,36	0,13%
	COMERCIO, TURISMO Y O.SERV.	593.939.362,62	0,90%
	Otros	25.833.101,90	0,04%
DEUDA PUBLICA	SERVICIO DE LA DEUDA	779.585.051,86	1,18%
OTROS	OTROS (ACTIVOS FINANCIEROS)		0,00%
TOTAL		66.143.306.449,66	100,00%

Fuente: C.G.P., Ejecuciones Presupuestarias 2022, Sistema e-Sidif.

(*) Incluye Coparticipación y Transferencias a Municipios.

SECTOR PUBLICO PROVINCIAL NO FINANCIERO COMPOSICION DEL GASTO POR FUNCION - AL 31/05/2022 -



Fuente: C.G.P., Ejecuciones Presupuestarias 2022, Sistema e-Sidif.

(*) Incluye Coparticipación y Transferencias a Municipios.

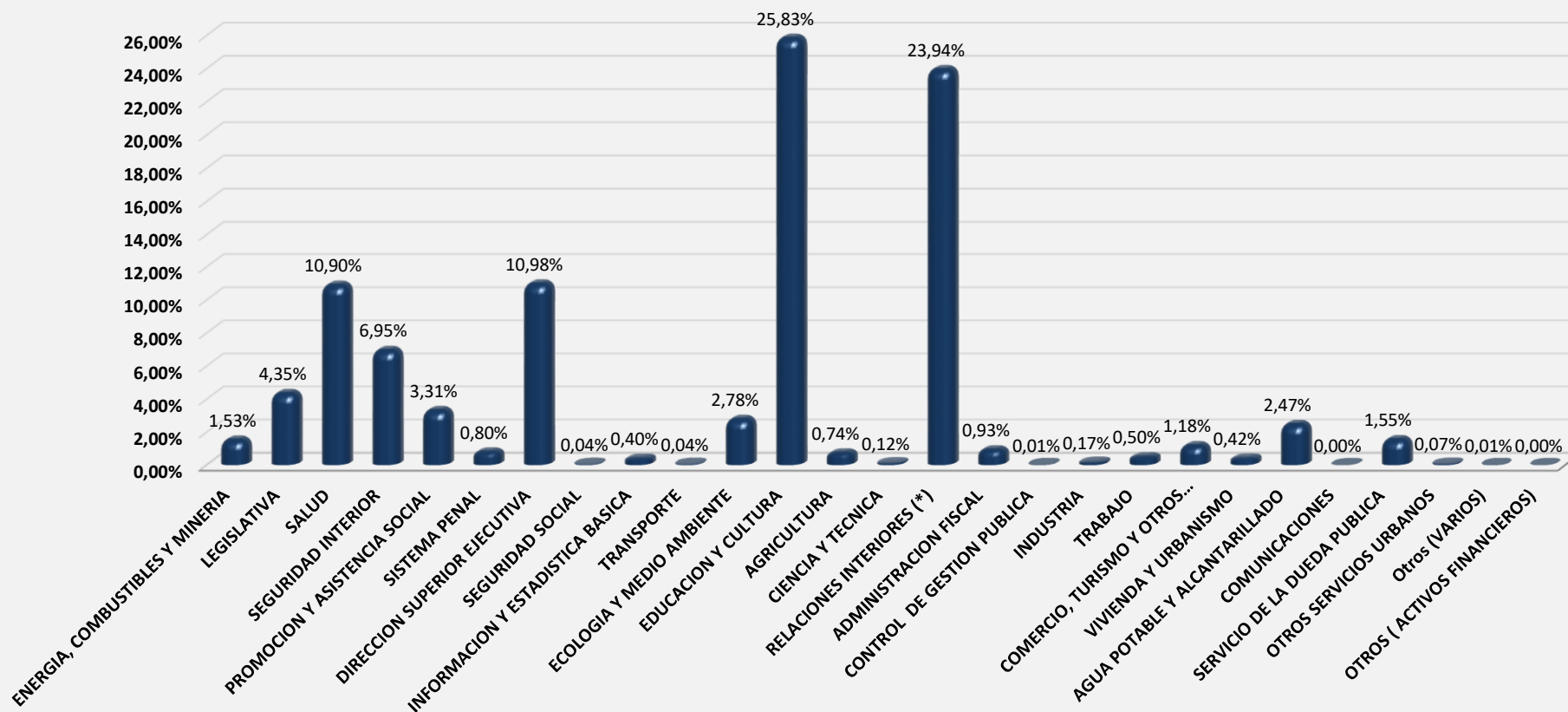
ADMINISTRACIÓN CENTRAL
SECTOR PUBLICO PROVINCIAL NO FINANCIERO
ESTADO DE EJECUCION PRESUPUESTARIA DE GASTOS
COMPOSICION DEL GASTO POR FUNCION

AL 31-05-2022

FUNCION	EJECUTADO	% INCIDENCIA EN EL TOTAL DEL GASTO
ENERGIA, COMBUSTIBLES Y MINERIA	765.866.229,39	1,53%
LEGISLATIVA	2.182.778.139,33	4,35%
SALUD	5.471.856.604,05	10,90%
SEGURIDAD INTERIOR	3.491.565.909,85	6,95%
PROMOCION Y ASISTENCIA SOCIAL	1.664.468.194,61	3,31%
SISTEMA PENAL	401.083.293,47	0,80%
DIRECCION SUPERIOR EJECUTIVA	5.510.839.500,50	10,98%
SEGURIDAD SOCIAL	17.682.846,02	0,04%
INFORMACION Y ESTADISTICA BASICA	201.882.490,00	0,40%
TRANSPORTE	21.117.932,69	0,04%
ECOLOGIA Y MEDIO AMBIENTE	1.394.977.679,54	2,78%
EDUCACION Y CULTURA	12.969.631.137,21	25,83%
AGRICULTURA	369.438.761,83	0,74%
CIENCIA Y TECNICA	58.860.142,32	0,12%
RELACIONES INTERIORES (*)	12.022.796.706,05	23,94%
ADMINISTRACION FISCAL	465.730.844,00	0,93%
CONTROL DE GESTION PUBLICA	3.125.522,53	0,01%
INDUSTRIA	84.841.950,36	0,17%
TRABAJO	251.385.183,82	0,50%
COMERCIO, TURISMO Y OTROS SERVICIOS	593.939.362,62	1,18%
VIVIENDA Y URBANISMO	208.848.308,57	0,42%
AGUA POTABLE Y ALCANTARILLADO	1.241.762.731,56	2,47%
COMUNICACIONES	0,00	0,00%
SERVICIO DE LA DUEDA PUBLICA	779.585.051,86	1,55%
OTROS SERVICIOS URBANOS	33.722.221,05	0,07%
Otros (VARIOS)	3.193.593,36	0,01%
OTROS (ACTIVOS FINANCIEROS)	0,00	0,00%
TOTAL GENERAL	50.210.980.336,59	100,00%

Fuente: C.G.P., Ejecuciones Presupuestarias 2022, Sistema e-Sidif.

ADMINISTRACION CENTRAL SECTOR PUBLICO PROVINCIAL NO FINANCIERO COMPOSICION DEL GASTO POR FUNCION - AL 31/05/2022 -



Fuente: C.G.P., Ejecuciones Presupuestarias 2022, Sistema e-Sidif.

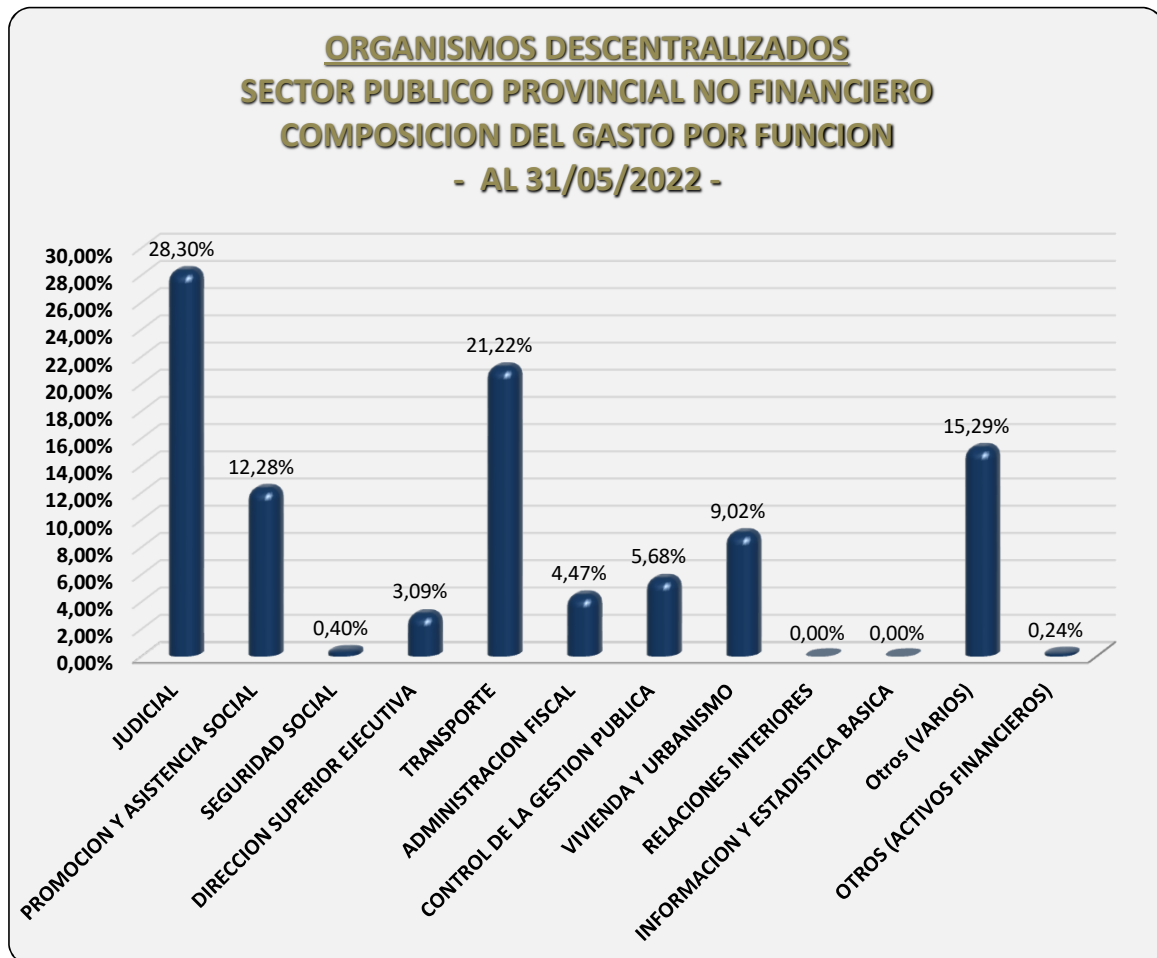
(*) Incluye Coparticipación y Transferencias a Municipios.

ORGANISMOS DESCENTRALIZADOS
SECTOR PUBLICO PROVINCIAL NO FINANCIERO
ESTADO DE EJECUCION PRESUPUESTARIA DE GASTOS
COMPOSICION DEL GASTO POR FUNCION

AL 31-05-2022

FUNCION	EJECUTADO	% INCIDENCIA EN EL TOTAL DEL GASTO
JUDICIAL	3.091.126.586,05	28,30%
PROMOCION Y ASISTENCIA SOCIAL	1.340.989.435,34	12,28%
SEGURIDAD SOCIAL	43.849.639,89	0,40%
DIRECCION SUPERIOR EJECUTIVA	337.828.909,10	3,09%
TRANSPORTE	2.317.410.070,75	21,22%
ADMINISTRACION FISCAL	487.681.345,49	4,47%
CONTROL DE LA GESTION PUBLICA	620.805.380,92	5,68%
VIVIENDA Y URBANISMO	985.654.764,50	9,02%
RELACIONES INTERIORES	0,00	0,00%
INFORMACION Y ESTADISTICA BASICA	328.500,00	0,00%
Otros (VARIOS)	1.670.327.799,03	15,29%
OTROS (ACTIVOS FINANCIEROS)	25.833.101,90	0,24%
TOTAL GENERAL	10.921.835.532,97	100,00%

Fuente: C.G.P., Ejecuciones Presupuestarias 2022, Sistema e-Sidif.



Fuente: C.G.P., Ejecuciones Presupuestarias 2022, Sistema e-Sidif.

**INSTITUCIONES DE LA SEGURIDAD SOCIAL
SECTOR PUBLICO PROVINCIAL NO FINANCIERO
ESTADO DE EJECUCION PRESUPUESTARIA DE GASTOS
COMPOSICION DEL GASTO POR FUNCION**

AL 31-05-2022

FUNCION	EJECUTADO	% INCIDENCIA EN EL TOTAL DEL GASTO
PROMOCION Y ASISTENCIA SOCIAL	5.010.490.580,10	100,00%
TOTAL GENERAL	5.010.490.580,10	100,00%

Fuente: C.G.P., Ejecuciones Presupuestarias 2022, Sistema e-Sidif.