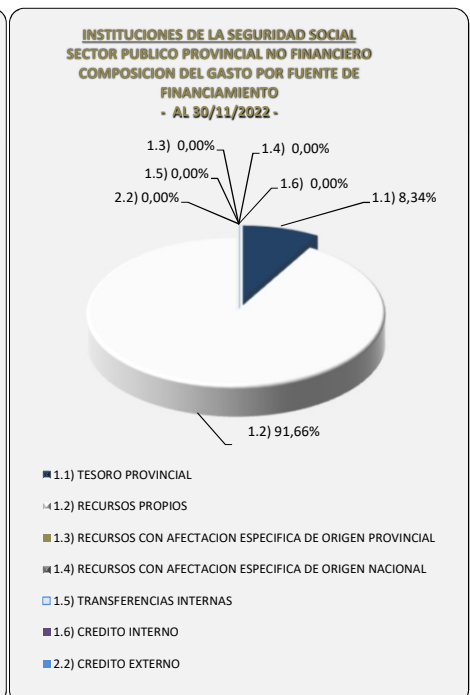
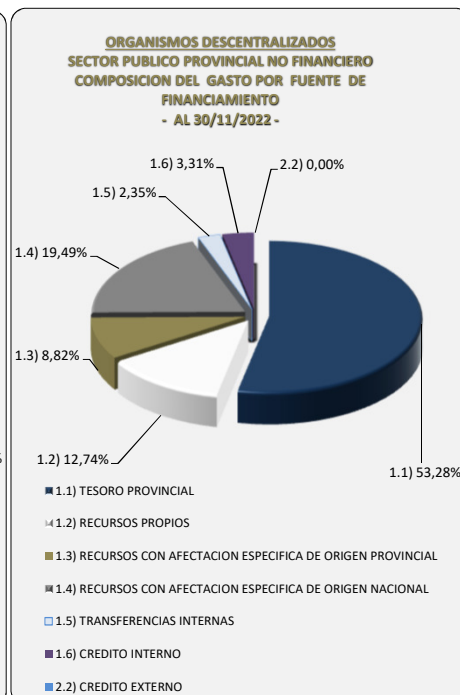
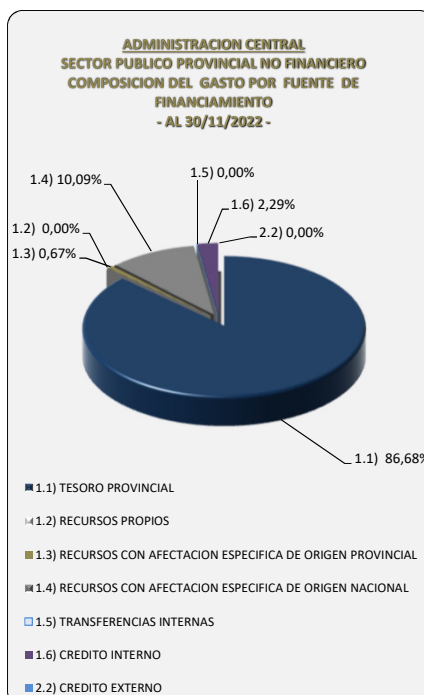
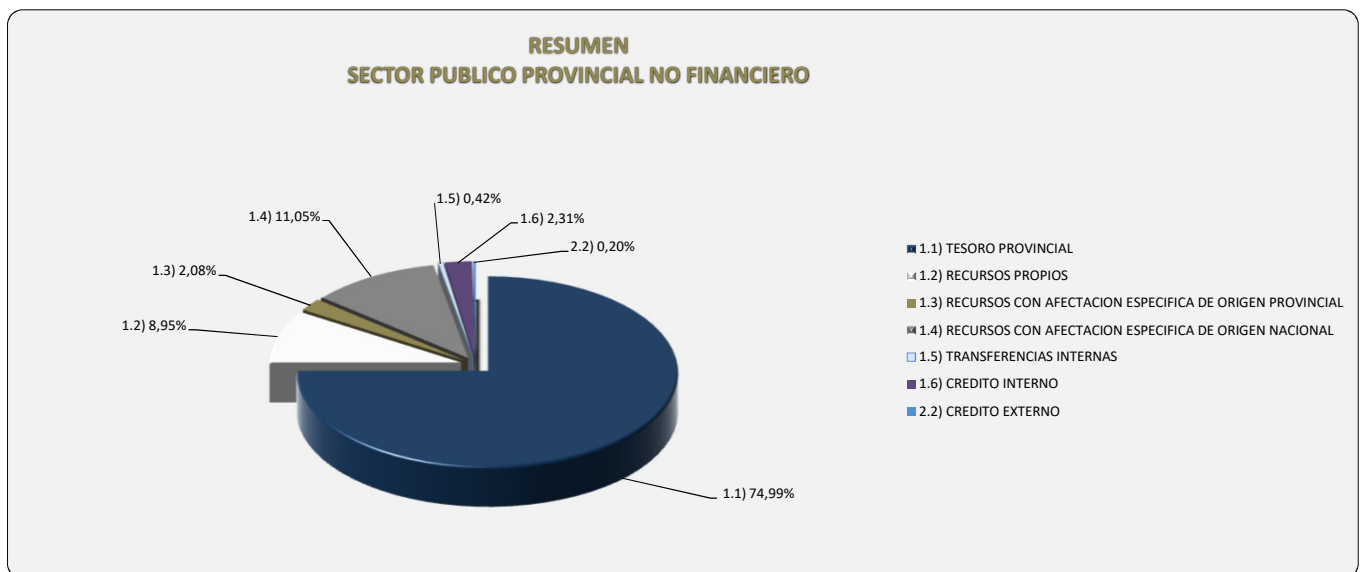


**SECTOR PUBLICO PROVINCIAL NO FINANCIERO - COMPOSICION DEL GASTO POR FUENTE DE FINANCIAMIENTO**

**AL 30-11-2022**

PROCEDENCIA	FUENTES DE FINANCIAMIENTO	ADMINISTRACION CENTRAL		ORGANISMOS DESCENTRALIZADOS		INSTITUCIONES DE LA SEGURIDAD SOCIAL		TOTAL SECTOR PUBLICO PROVINCIAL NO FINANCIERO	
		EJECUTADO	% DE INCIDENCIA EN EL TOTAL DEL GASTO	EJECUTADO	% DE INCIDENCIA EN EL TOTAL DEL GASTO	EJECUTADO	% DE INCIDENCIA EN EL TOTAL DEL GASTO	EJECUTADO	% DE INCIDENCIA EN EL TOTAL DEL GASTO
FUENTES DE FINANCIAMIENTO INTERNAS	1.1) TESORO PROVINCIAL	129.902.510.324,21	86,68%	19.168.446.219,30	53,28%	1.214.066.201,70	8,34%	150.285.022.745,21	74,99%
	1.2) RECURSOS PROPIOS	0,00	0,00%	4.581.936.886,69	12,74%	13.351.395.256,59	91,66%	17.933.332.143,28	8,95%
	1.3) RECURSOS CON AFECTACION ESPECIFICA DE ORIGEN PROVINCIAL	1.002.170.871,47	0,67%	3.174.023.731,42	8,82%	0,00	0,00%	4.176.194.602,89	2,08%
	1.4) RECURSOS CON AFECTACION ESPECIFICA DE ORIGEN NACIONAL	15.124.192.495,92	10,09%	7.013.052.605,20	19,49%	0,00	0,00%	22.137.245.101,12	11,05%
	1.5) TRANSFERENCIAS INTERNAS	0,00	0,00%	845.630.467,84	2,35%	0,00	0,00%	845.630.467,84	0,42%
	1.6) CREDITO INTERNO	3.436.379.160,33	2,29%	1.192.060.889,07	3,31%	0,00	0,00%	4.628.440.049,40	2,31%
FUENTES DE FINANCIAMIENTO EXTERNAS	2.2) CREDITO EXTERNO	401.466.717,03	0,00%	0,00	0,00%	0,00	0,00%	401.466.717,03	0,20%
<b>TOTAL GASTOS</b>		<b>149.866.719.568,96</b>	<b>99,73%</b>	<b>35.975.150.799,52</b>	<b>100,00%</b>	<b>14.565.461.458,29</b>	<b>100,00%</b>	<b>200.407.331.826,77</b>	<b>100,00%</b>

Fuente: C.G.P., Ejecuciones Presupuestarias 2022, Sistema e-Sidif.



Fuente: C.G.P., Ejecuciones Presupuestarias 2022, Sistema e-Sidif.