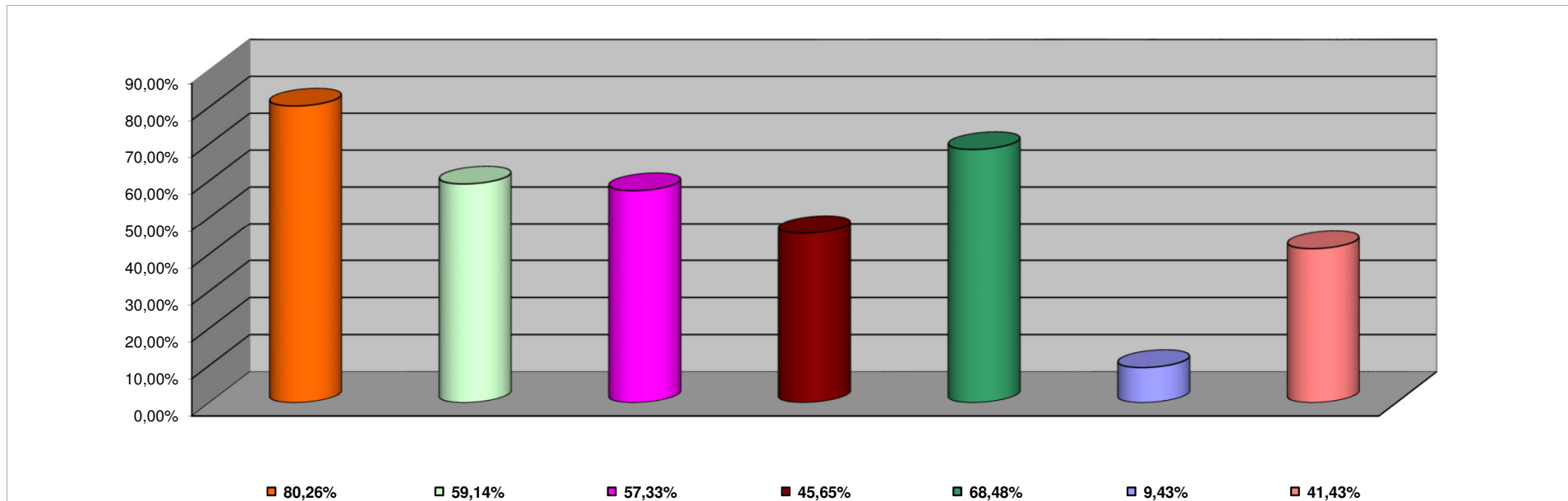


INFORMACION SOBRE EL ESTADO DE EJECUCION PRESUPUESTARIA DE GASTOS
- AL 30/11/2019 -

SECTOR PUBLICO PROVINCIAL NO FINANCIERO

OBJETO DE GASTO	CREDITO VIGENTE EJERCICIO 2019 (1)	COMPROMETIDO ACTUAL (2)	DEVENGADO ACTUAL (3)	DIFERENCIA CREDITO - DEVENGADO (4=1-3)	PORCENTAJE EN EJECUCION (5=3/1)
1 - GASTOS EN PERSONAL	14.003.477.440,00	11.269.132.571,67	11.239.614.930,39	2.763.862.509,61	80,26%
2 - BIENES DE CONSUMO	2.241.860.474,00	1.367.762.718,12	1.325.734.663,64	916.125.810,36	59,14%
3 - SERVICIOS NO PERSONALES	3.932.358.530,00	2.279.539.022,68	2.254.318.135,92	1.678.040.394,08	57,33%
4 - BIENES DE USO	2.555.176.139,00	1.171.437.354,36	1.166.344.696,50	1.388.831.442,50	45,65%
5 - TRANSFERENCIAS	10.494.110.271,00	7.198.845.004,99	7.185.967.914,99	3.308.142.356,01	68,48%
6 - ACTIVOS FINANCIEROS	2.699.202.768,00	259.070.641,33	254.579.241,33	2.444.623.526,67	9,43%
7 - SERVICIOS DE LA DEUDA Y D.O.P.	674.371.278,00	279.365.796,17	279.365.796,17	395.005.481,83	41,43%
TOTAL	36.600.556.900,00	23.825.153.109,32	23.705.925.378,94	12.894.631.521,06	64,77%

**SECTOR PUBLICO PROVINCIAL NO FINANCIERO
ESTADO DE EJECUCION PRESUPUESTARIA DE GASTOS
PORCENTAJE DE EJECUCION DEL GASTO POR INCISO
- AL 30/11/2019 -**



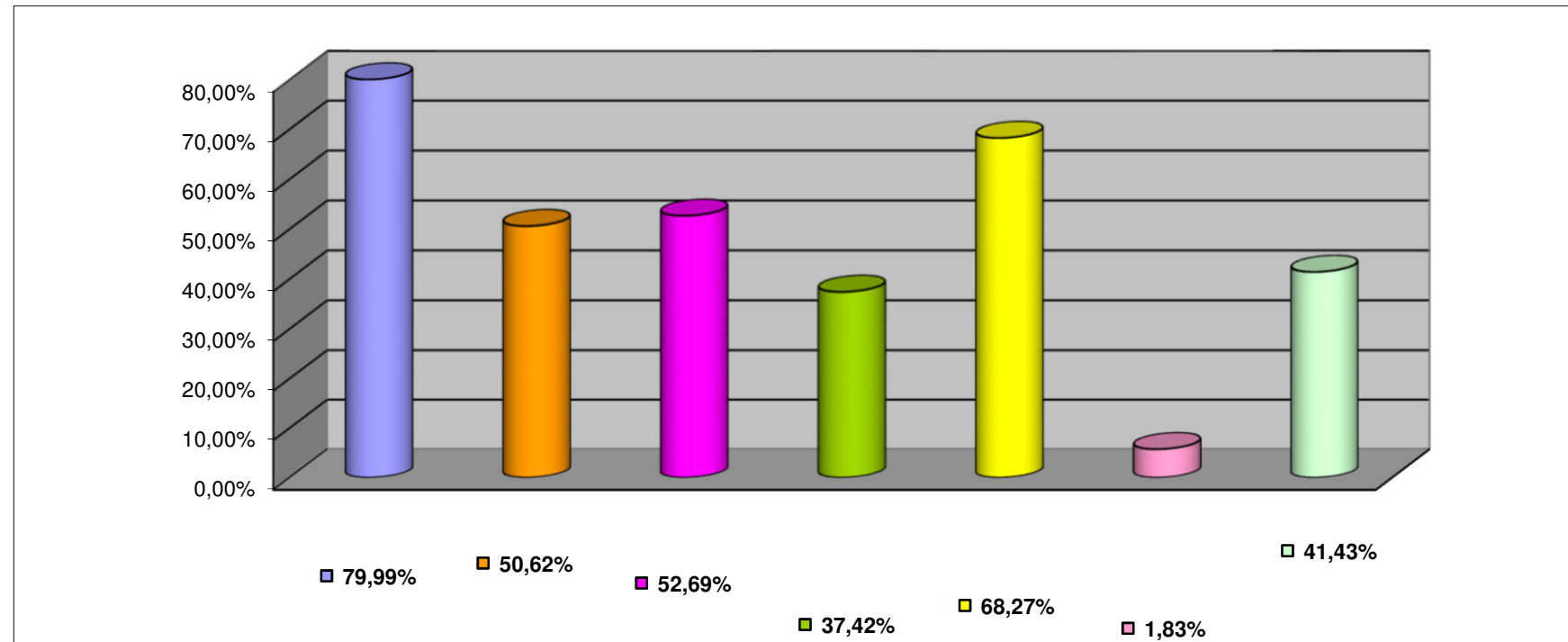
INCISO	PORCENTAJE DE EJECUCION
1 - GASTOS EN PERSONAL	80,26%
2 - BIENES DE CONSUMO	59,14%
3 - SERVICIOS NO PERSONALES	57,33%
4 - BIENES DE USO	45,65%
5 - TRANSFERENCIAS	68,48%
6 - ACTIVOS FINANCIEROS	9,43%
7 - SERV. DE LA DEUDA D.O.P.	41,43%

**INFORMACION SOBRE EL ESTADO DE EJECUCION PRESUPUESTARIA DE GASTOS
- AL 30/11/2019 -**

ADMINISTRACION CENTRAL

OBJETO DE GASTO	CREDITO VIGENTE EJERCICIO 2019 (1)	COMPROMETIDO ACTUAL (2)	DEVENGADO ACTUAL (3)	DIFERENCIA CREDITO - DEVENGADO (4=1-3)	PORCENTAJE EN EJECUCION (5=3/1)
1 - GASTOS EN PERSONAL	13.070.526.514,00	10.472.833.209,54	10.455.300.584,46	2.615.225.929,54	79,99%
2 - BIENES DE CONSUMO	996.213.179,00	533.845.278,84	504.287.808,34	491.925.370,66	50,62%
3 - SERVICIOS NO PERSONALES	926.665.751,00	500.151.895,95	488.228.845,94	438.436.905,06	52,69%
4 - BIENES DE USO	2.009.289.280,00	756.886.004,61	751.944.112,74	1.257.345.167,26	37,42%
5 - TRANSFERENCIAS	9.802.383.135,00	6.705.226.221,80	6.692.518.758,92	3.109.864.376,08	68,27%
6 - ACTIVOS FINANCIEROS	369.383.664,00	21.194.381,08	21.194.381,08	348.189.282,92	5,74%
7 - SERVICIOS DE LA DEUDA Y D.O.P	674.371.278,00	279.365.796,17	279.365.796,17	395.005.481,83	41,43%
TOTAL	27.848.832.801,00	19.269.502.787,99	19.192.840.287,65	8.655.992.513,35	68,92%

ADMINISTRACION CENTRAL
ESTADO DE EJECUCION PRESUPUESTARIA DE GASTOS
PORCENTAJE DE EJECUCION DEL GASTO POR INCISO
- AL 30/11/2019 -



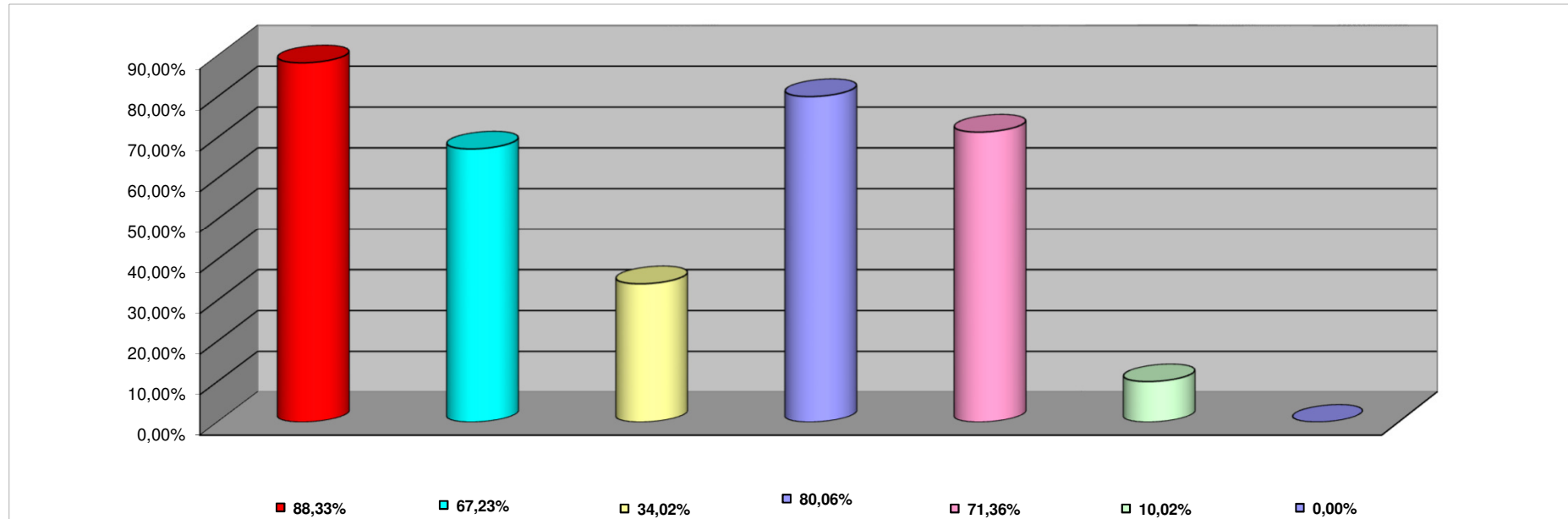
INCISO	PORCENTAJE DE EJECUCION (%)
1 - GASTOS EN PERSONAL	79,99%
2 - BIENES DE CONSUMO	50,62%
3 - SERVICIOS NO PERSONALES	52,69%
4 - BIENES DE USO	37,42%
5 - TRANSFERENCIAS	68,27%
6 - ACTIVOS FINANCIEROS	5,74%
7 - SERV. DE LA DEUDA D.O.P.	41,43%

INFORMACION SOBRE EL ESTADO DE EJECUCION PRESUPUESTARIA DE GASTOS
- AL 30/11/2019 -

ORGANISMOS DESCENTRALIZADOS

OBJETO DE GASTO	CREDITO VIGENTE EJERCICIO 2019 (1)	COMPROMETIDO ACTUAL (2)	DEVENGADO ACTUAL (3)	DIFERENCIA CREDITO - DEVENGADO (4=1-3)	PORCENTAJE EN EJECUCION (5=3/1)
1 - GASTOS EN PERSONAL	757.491.507,00	681.068.495,87	669.083.479,67	88.408.027,33	88,33%
2 - BIENES DE CONSUMO	286.093.357,00	201.383.235,90	192.332.245,61	93.761.111,39	67,23%
3 - SERVICIOS NO PERSONALES	1.347.578.220,00	468.968.508,11	458.482.000,43	889.096.219,57	34,02%
4 - BIENES DE USO	515.381.228,00	412.764.649,97	412.613.883,98	102.767.344,02	80,06%
5 - TRANSFERENCIAS	691.088.186,00	493.264.783,19	493.161.156,07	197.927.029,93	71,36%
6 - ACTIVOS FINANCIEROS	2.329.819.104,00	237.876.260,25	233.384.860,25	2.096.434.243,75	10,02%
TOTAL	5.927.451.602,00	2.495.325.933,29	2.459.057.626,01	3.468.393.975,99	41,49%

ORGANISMOS DESCENTRALIZADOS
ESTADO DE EJECUCION PRESUPUESTARIA DE GASTOS
PORCENTAJE DE EJECUCION DEL GASTO POR INCISO
- AL 30/11/2019 -



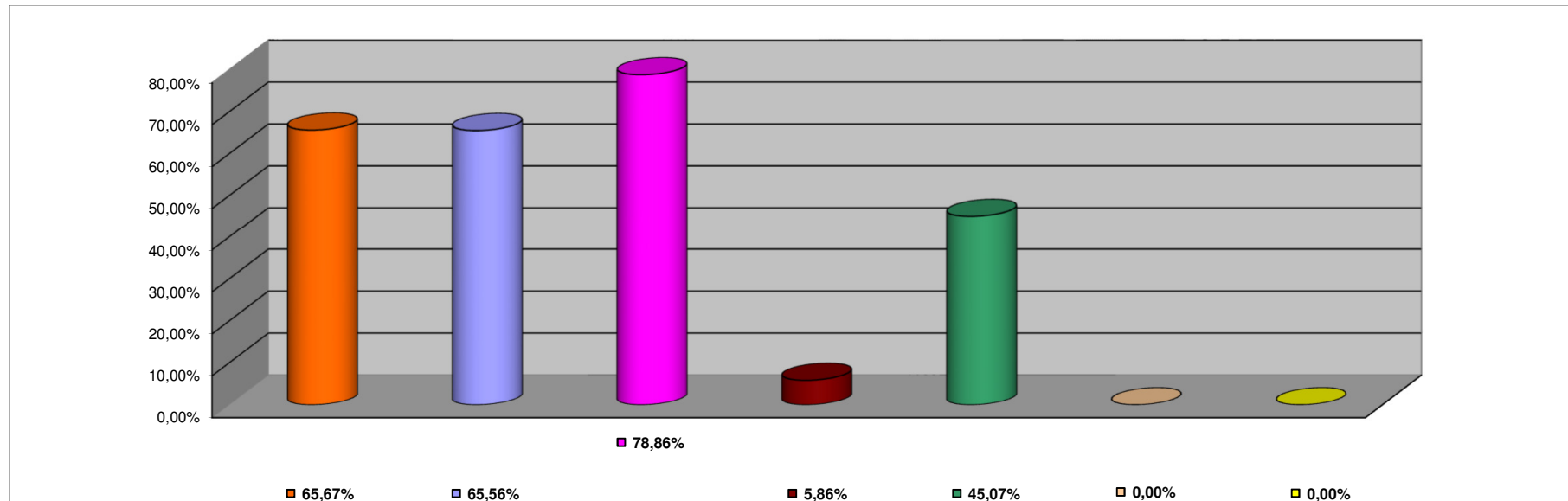
INCISO	PORCENTAJE DE EJECUCION
1 - GASTOS EN PERSONAL	88,33%
2 - BIENES DE CONSUMO	67,23%
3 - SERVICIOS NO PERSONALES	34,02%
4 - BIENES DE USO	80,06%
5 - TRANSFERENCIAS	71,36%
6 - ACTIVOS FINANCIEROS	10,02%
7- SERV. DE LA DEUDA D. O. P.	0,00%

**INFORMACION SOBRE EL ESTADO DE EJECUCION PRESUPUESTARIA DE GASTOS
- AL 30/11/2019 -**

INSTITUCIONES DE LA SEGURIDAD SOCIAL

OBJETO DE GASTO	CREDITO VIGENTE EJERCICIO 2019 (1)	COMPROMETIDO ACTUAL (2)	DEVENGADO ACTUAL (3)	DIFERENCIA CREDITO - DEVENGADO (4=1-3)	PORCENTAJE EN EJECUCION (5=3/1)
1 - GASTOS EN PERSONAL	175.459.419,00	115.230.866,26	115.230.866,26	60.228.552,74	65,67%
2 - BIENES DE CONSUMO	959.553.938,00	632.534.203,38	629.114.609,69	330.439.328,31	65,56%
3 - SERVICIOS NO PERSONALES	1.658.114.559,00	1.310.418.618,62	1.307.607.289,55	350.507.269,45	78,86%
4 - BIENES DE USO	30.505.631,00	1.786.699,78	1.786.699,78	28.718.931,22	5,86%
5 - TRANSFERENCIAS	638.950,00	354.000,00	288.000,00	350.950,00	45,07%
TOTAL	2.824.272.497,00	2.060.324.388,04	2.054.027.465,28	770.245.031,72	72,73%

INSTITUCIONES DE LA SEGURIDAD SOCIAL
ESTADO DE EJECUCION PRESUPUESTARIA DE GASTOS
PORCENTAJE DE EJECUCION DEL GASTO POR INCISO
- AL 30/11/2019 -



INCISO	PORCENTAJE DE EJECUCION
1 - GASTOS EN PERSONAL	65,67%
2 - BIENES DE CONSUMO	65,56%
3 - SERVICIOS NO PERSONALES	78,86%
4 - BIENES DE USO	5,86%
5 - TRANSFERENCIAS	45,07%
6 - ACTIVOS FINANCIEROS	0,00%
7 - SERV. DE LA DEUDA D.O.P.	0,00%