

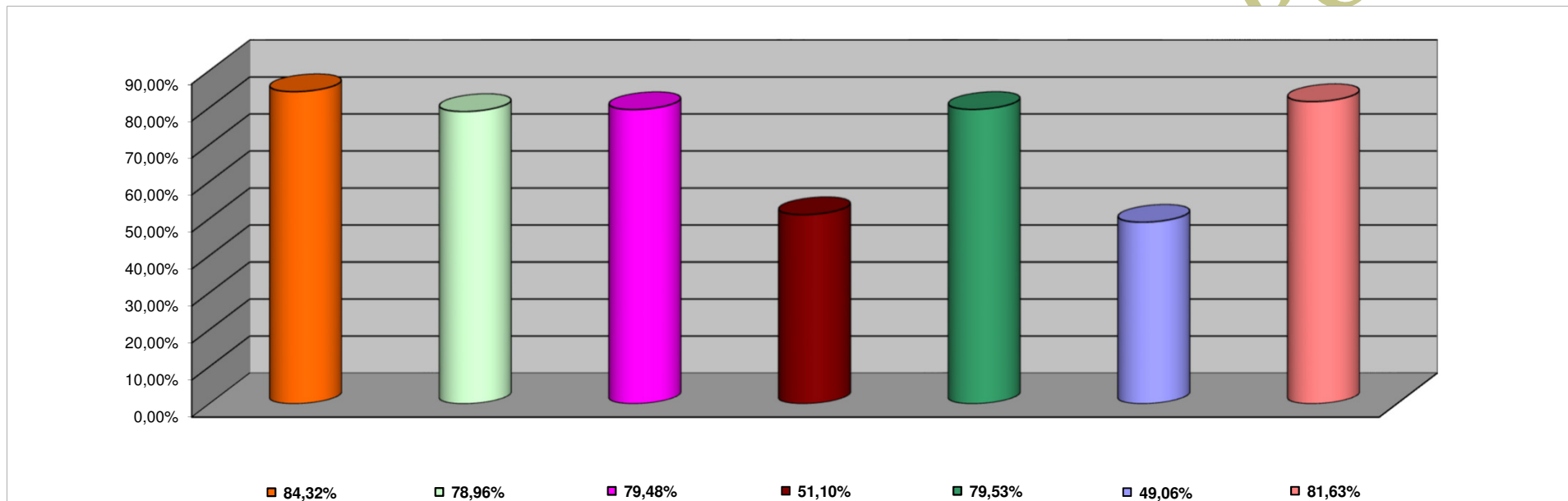
**INFORMACION SOBRE EL ESTADO DE EJECUCION PRESUPUESTARIA DE GASTOS  
- AL 31/12/2018 -**

**SECTOR PUBLICO PROVINCIAL NO FINANCIERO**

OBJETO DE GASTO	CREDITO VIGENTE EJERCICIO 2018 (1)	COMPROMETIDO ACTUAL (2)	DEVENGADO ACTUAL (3)	DIFERENCIA CREDITO - DEVENGADO (4=1-3)	PORCENTAJE EN EJECUCION (5=3/1)
1 - GASTOS EN PERSONAL	19.959.364.402,29	16.831.018.986,62	16.830.128.235,38	3.129.236.166,91	84,32%
2 - BIENES DE CONSUMO	2.067.332.848,69	1.639.097.664,86	1.632.440.419,26	434.892.429,43	78,96%
3 - SERVICIOS NO PERSONALES	4.297.440.976,86	3.425.354.002,34	3.415.818.252,62	881.622.724,24	79,48%
4 - BIENES DE USO	2.778.640.530,92	1.438.752.584,12	1.419.780.617,34	1.358.859.913,58	51,10%
5 - TRANSFERENCIAS	13.422.334.673,43	10.679.581.734,60	10.675.103.273,55	2.747.231.399,88	79,53%
6 - ACTIVOS FINANCIEROS	1.022.995.139,01	501.863.445,20	501.863.445,20	521.131.693,81	49,06%
7 - SERVICIOS DE LA DEUDA Y D.O.P.	452.720.183,16	369.571.063,45	369.571.063,45	83.149.119,71	81,63%
<b>TOTAL</b>	<b>44.000.828.754,36</b>	<b>34.885.239.481,19</b>	<b>34.844.705.306,80</b>	<b>9.156.123.447,56</b>	<b>79,19%</b>

**SECTOR PUBLICO PROVINCIAL NO FINANCIERO  
ESTADO DE EJECUCION PRESUPUESTARIA DE GASTOS  
PORCENTAJE DE EJECUCION DEL GASTO POR INCISO  
- AL 31/12/2018 -**

PROVINCIA



<i>INCISO</i>	<i>PORCENTAJE DE EJECUCION</i>
1 - GASTOS EN PERSONAL	84,32%
2 - BIENES DE CONSUMO	78,96%
3 - SERVICIOS NO PERSONALES	79,48%
4 - BIENES DE USO	51,10%
5 - TRANSFERENCIAS	79,53%
6 - ACTIVOS FINANCIEROS	49,06%
7 - SERV. DE LA DEUDA D.O.P.	81,63%

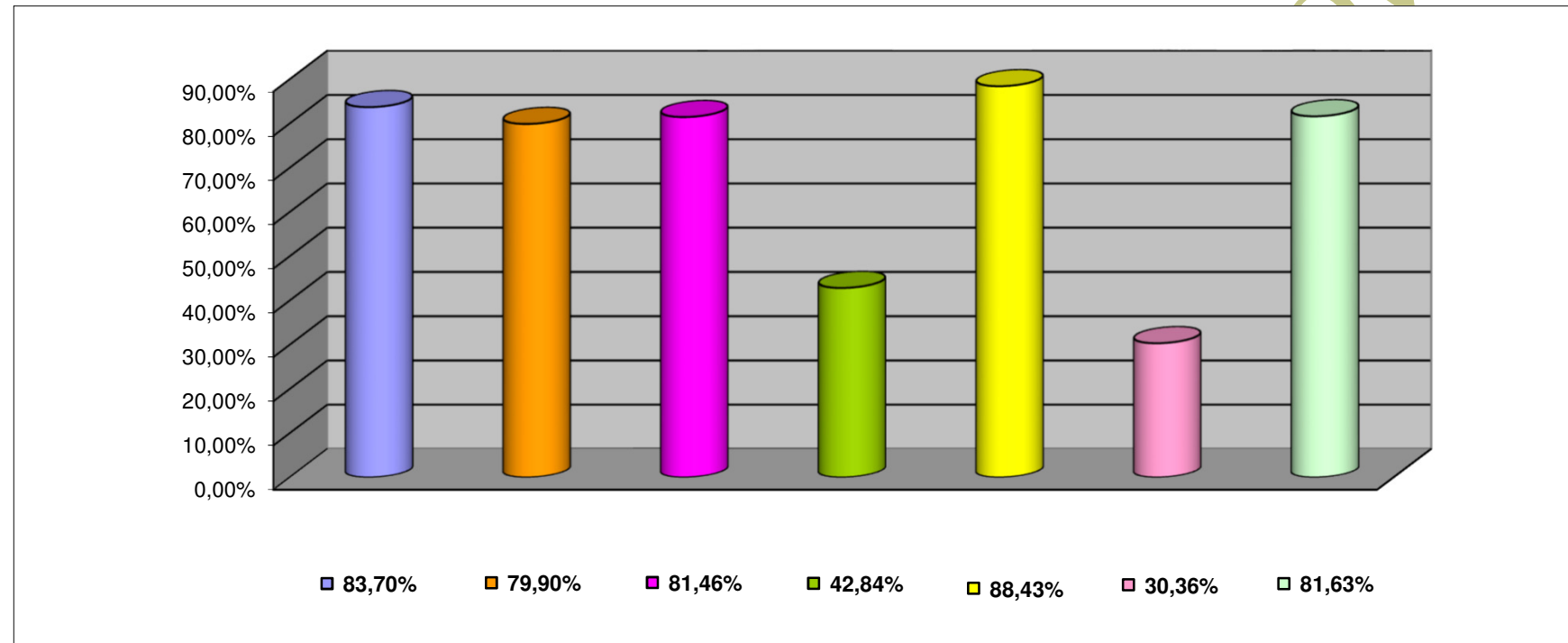
COMPTON DUBRIA

**INFORMACION SOBRE EL ESTADO DE EJECUCION PRESUPUESTARIA DE GASTOS  
- AL 31/12/2018 -**

**ADMINISTRACION CENTRAL**

<b>OBJETO DE GASTO</b>	<b>CREDITO VIGENTE EJERCICIO 2018 (1)</b>	<b>COMPROMETIDO ACTUAL (2)</b>	<b>DEVENGADO ACTUAL (3)</b>	<b>DIFERENCIA CREDITO - DEVENGADO (4=1-3)</b>	<b>PORCENTAJE EN EJECUCION (5=3/1)</b>
1 - GASTOS EN PERSONAL	18.693.021.844,39	15.647.578.298,55	15.646.687.547,32	3.046.334.297,07	83,70%
2 - BIENES DE CONSUMO	991.620.612,96	797.500.776,66	792.332.683,09	199.287.929,87	79,90%
3 - SERVICIOS NO PERSONALES	992.320.356,27	815.350.178,22	808.363.247,11	183.957.109,16	81,46%
4 - BIENES DE USO	1.715.746.691,16	752.667.763,66	735.074.341,88	980.672.349,28	42,84%
5 - TRANSFERENCIAS	11.369.331.030,66	10.058.612.998,52	10.054.135.312,83	1.315.195.717,83	88,43%
6 - ACTIVOS FINANCIEROS	586.536.396,01	178.047.958,90	178.047.958,90	408.488.437,11	30,36%
7 - SERVICIOS DE LA DEUDA Y D.O.P	452.720.183,16	369.571.063,45	369.571.063,45	83.149.119,71	81,63%
<b>TOTAL</b>	<b>34.801.297.114,61</b>	<b>28.619.329.037,96</b>	<b>28.584.212.154,58</b>	<b>6.217.084.960,03</b>	<b>82,14%</b>

**ADMINISTRACION CENTRAL**  
**ESTADO DE EJECUCION PRESUPUESTARIA DE GASTOS**  
**PORCENTAJE DE EJECUCION DEL GASTO POR INCISO**  
**- AL 31/12/2018 -**



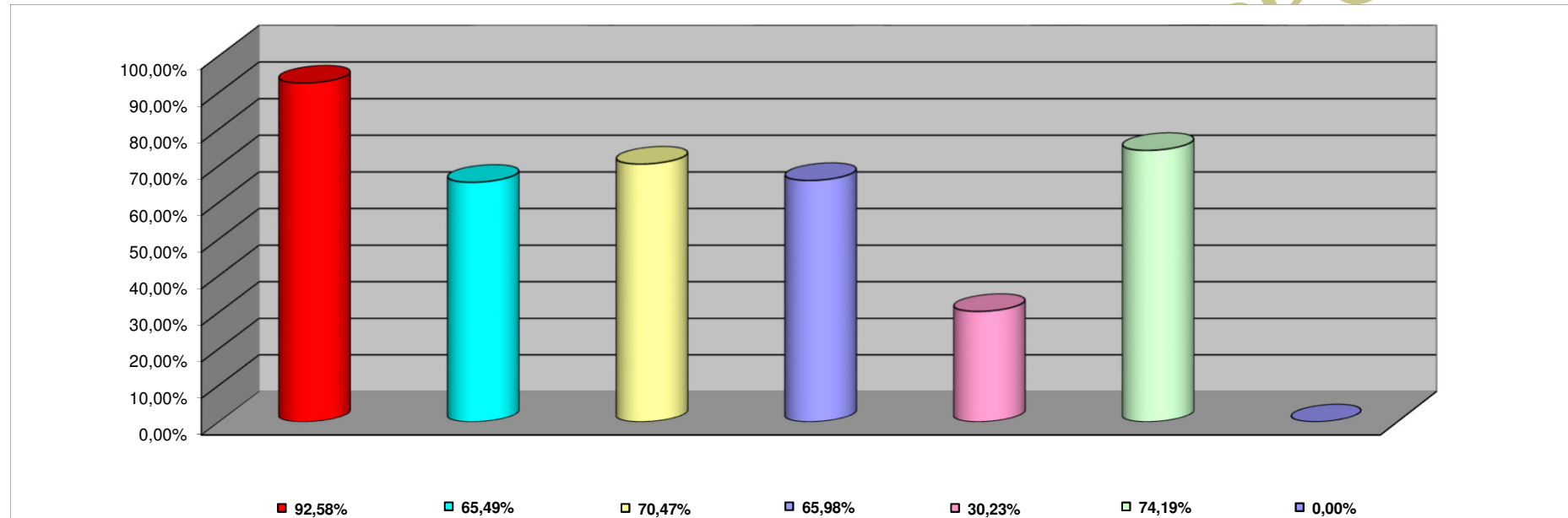
<b>INCISO</b>	<b>PORCENTAJE DE EJECUCION (%)</b>
1 - GASTOS EN PERSONAL	83,70%
2 - BIENES DE CONSUMO	79,90%
3 - SERVICIOS NO PERSONALES	81,46%
4 - BIENES DE USO	42,84%
5 - TRANSFERENCIAS	88,43%
6 - ACTIVOS FINANCIEROS	30,36%
7 - SERV. DE LA DEUDA D.O.P.	81,63%

**INFORMACION SOBRE EL ESTADO DE EJECUCION PRESUPUESTARIA DE GASTOS  
- AL 31/12/2018 -**

**ORGANISMOS DESCENTRALIZADOS**

<b>OBJETO DE GASTO</b>	<b>CREDITO VIGENTE EJERCICIO 2018 (1)</b>	<b>COMPROMETIDO ACTUAL (2)</b>	<b>DEVENGADO ACTUAL (3)</b>	<b>DIFERENCIA CREDITO - DEVENGADO (4=1-3)</b>	<b>PORCENTAJE EN EJECUCION (5=3/1)</b>
1 - GASTOS EN PERSONAL	1.117.070.896,90	1.034.169.027,07	1.034.169.027,06	82.901.869,84	92,58%
2 - BIENES DE CONSUMO	244.478.039,53	161.207.846,88	160.107.296,88	84.370.742,65	65,49%
3 - SERVICIOS NO PERSONALES	1.162.784.881,22	819.861.624,15	819.376.364,15	343.408.517,07	70,47%
4 - BIENES DE USO	1.032.683.270,96	682.619.893,86	681.378.448,86	351.304.822,10	65,98%
5 - TRANSFERENCIAS	2.052.376.002,77	620.468.736,08	620.467.960,72	1.431.908.042,05	30,23%
6 - ACTIVOS FINANCIEROS	436.458.743,00	323.815.486,30	323.815.486,30	112.643.256,70	74,19%
<b>TOTAL</b>	<b>6.045.851.834,38</b>	<b>3.642.142.614,34</b>	<b>3.639.314.583,97</b>	<b>2.406.537.250,41</b>	<b>60,20%</b>

**ORGANISMOS DESCENTRALIZADOS  
ESTADO DE EJECUCION PRESUPUESTARIA DE GASTOS  
PORCENTAJE DE EJECUCION DEL GASTO POR INCISO  
- AL 31/12/2018 -**



<b>INCISO</b>	<b>PORCENTAJE DE EJECUCION</b>
1 - GASTOS EN PERSONAL	92,58%
2 - BIENES DE CONSUMO	65,49%
3 - SERVICIOS NO PERSONALES	70,47%
4 - BIENES DE USO	65,98%
5 - TRANSFERENCIAS	30,23%
6 - ACTIVOS FINANCIEROS	74,19%
7 - SERV. DE LA DEUDA D. O. P.	0,00%

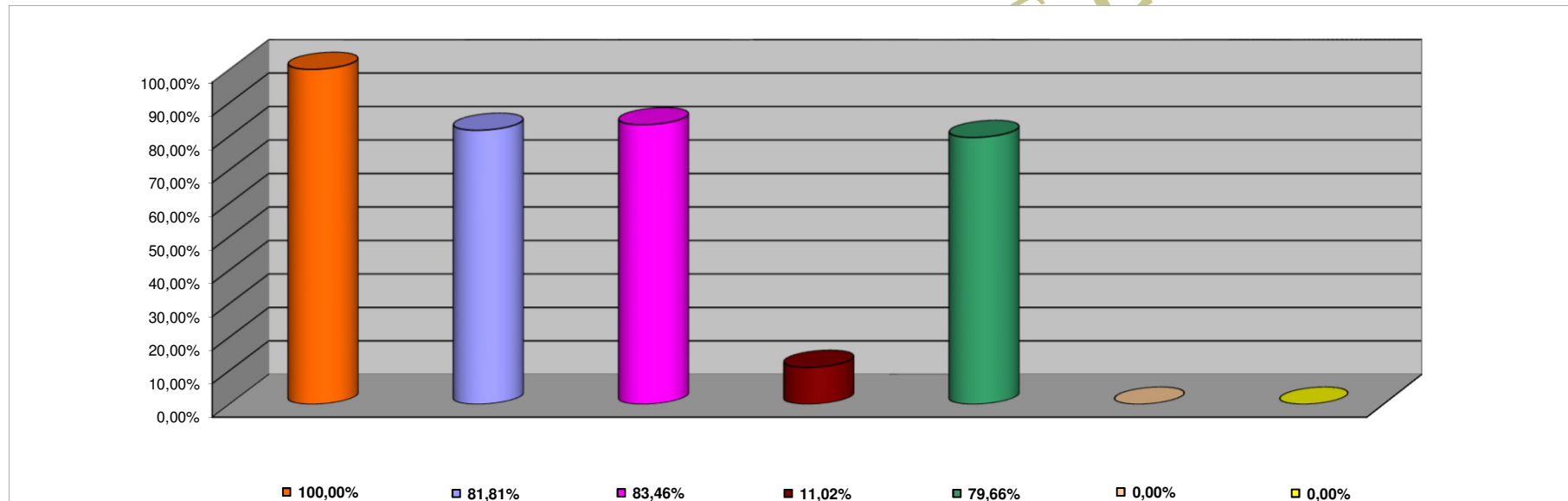
**INFORMACION SOBRE EL ESTADO DE EJECUCION PRESUPUESTARIA DE GASTOS  
- AL 31/12/2018 -**

**INSTITUCIONES DE LA SEGURIDAD SOCIAL**

<b>OBJETO DE GASTO</b>	<b>CREDITO VIGENTE EJERCICIO 2018 (1)</b>	<b>COMPROMETIDO ACTUAL (2)</b>	<b>DEVENGADO ACTUAL (3)</b>	<b>DIFERENCIA CREDITO - DEVENGADO (4=1-3)</b>	<b>PORCENTAJE EN EJECUCION (5=3/1)</b>
1 - GASTOS EN PERSONAL	149.271.661,00	149.271.661,00	149.271.661,00	0,00	100,00%
2 - BIENES DE CONSUMO	831.234.196,20	680.389.041,32	680.000.439,29	151.233.756,91	81,81%
3 - SERVICIOS NO PERSONALES	2.142.335.739,37	1.790.142.199,97	1.788.078.641,36	354.257.098,01	83,46%
4 - BIENES DE USO	30.210.568,80	3.464.926,60	3.327.826,60	26.882.742,20	11,02%
5 - TRANSFERENCIAS	627.640,00	500.000,00	500.000,00	127.640,00	79,66%
<b>TOTAL</b>	<b>3.153.679.805,37</b>	<b>2.623.767.828,89</b>	<b>2.621.178.568,25</b>	<b>532.501.237,12</b>	<b>83,11%</b>

CONTADURIA GENERAL DE LA PROVINCIA

**INSTITUCIONES DE LA SEGURIDAD SOCIAL  
ESTADO DE EJECUCION PRESUPUESTARIA DE GASTOS  
PORCENTAJE DE EJECUCION DEL GASTO POR INCISO  
- AL 31/12/2018 -**



<b>INCISO</b>	<b>PORCENTAJE DE EJECUCION</b>
1 - GASTOS EN PERSONAL	100,00%
2 - BIENES DE CONSUMO	81,81%
3 - SERVICIOS NO PERSONALES	83,46%
4 - BIENES DE USO	11,02%
5 - TRANSFERENCIAS	79,66%
6 - ACTIVOS FINANCIEROS	0,00%
7 - SERV. DE LA DEUDA D.O.P.	0,00%