

SECTOR PUBLICO PROVINCIAL NO FINANCIERO
ESTADO DE EJECUCION PRESUPUESTARIA DE GASTOS
COMPOSICION DEL GASTO POR FUNCION

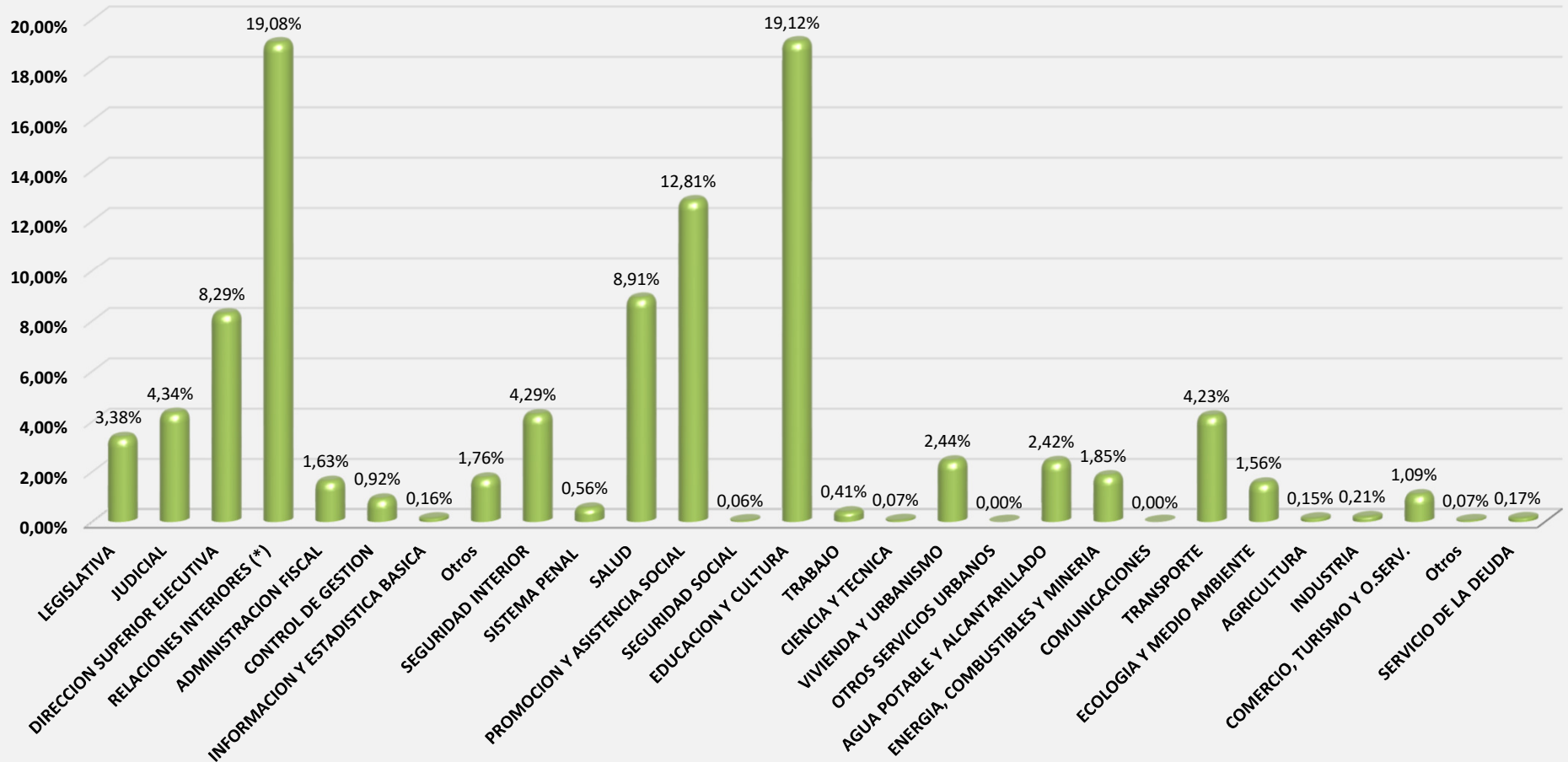
AL 31-10-2024

FINALIDAD	FUNCION	EJECUTADO	% INCIDENCIA EN EL TOTAL DEL GASTO
ADMINISTRACION GUBERNAMENTAL	LEGISLATIVA	38.192.356.033,10	3,38%
	JUDICIAL	49.141.600.659,55	4,34%
	DIRECCION SUPERIOR EJECUTIVA	93.826.496.471,71	8,29%
	RELACIONES INTERIORES (*)	215.884.020.059,82	19,08%
	ADMINISTRACION FISCAL	18.413.249.444,75	1,63%
	CONTROL DE GESTION	10.448.368.299,14	0,92%
	INFORMACION Y ESTADISTICA BASICA	1.755.172.492,77	0,16%
	Otros	19.917.521.665,87	1,76%
SERVICIO DE SEGURIDAD	SEGURIDAD INTERIOR	48.480.806.194,15	4,29%
	SISTEMA PENAL	6.330.113.115,20	0,56%
SERVICIOS SOCIALES	SALUD	100.846.370.755,55	8,91%
	PROMOCION Y ASISTENCIA SOCIAL	144.949.377.375,93	12,81%
	SEGURIDAD SOCIAL	633.796.222,78	0,06%
	EDUCACION Y CULTURA	216.337.639.907,65	19,12%
	TRABAJO	4.652.364.466,04	0,41%
	CIENCIA Y TECNICA	843.781.882,90	0,07%
	VIVIENDA Y URBANISMO	27.614.193.940,57	2,44%
	OTROS SERVICIOS URBANOS	0,00	0,00%
AGUA POTABLE Y ALCANTARILLADO	27.344.221.041,87	2,42%	
SERVICIOS ECONOMICOS	ENERGIA, COMBUSTIBLES Y MINERIA	20.908.182.582,25	1,85%
	COMUNICACIONES	0,00	0,00%
	TRANSPORTE	47.906.366.244,38	4,23%
	ECOLOGIA Y MEDIO AMBIENTE	17.662.773.175,07	1,56%
	AGRICULTURA	1.745.517.089,06	0,15%
	INDUSTRIA	2.415.367.769,80	0,21%
	COMERCIO, TURISMO Y O.SERV.	12.368.561.819,75	1,09%
	Otros	735.907.414,73	0,07%
DEUDA PUBLICA	SERVICIO DE LA DEUDA	1.886.490.827,83	0,17%
OTROS	OTROS (ACTIVOS FINANCIEROS)	0,00	0,00%
TOTAL		1.131.240.616.952,22	100,00%

Fuente: C.G.P., Ejecuciones Presupuestarias 2024, Sistema e-Sidif.

(*) Incluye Coparticipación y Transferencias a Municipios.

SECTOR PUBLICO PROVINCIAL NO FINANCIERO COMPOSICION DEL GASTO POR FUNCION - AL 31/10/2024 -



Fuente: C.G.P., Ejecuciones Presupuestarias 2024, Sistema e-Sidif.

(*) Incluye Coparticipación y Transferencias a Municipios.

ADMINISTRACION CENTRAL
SECTOR PUBLICO PROVINCIAL NO FINANCIERO
ESTADO DE EJECUCION PRESUPUESTARIA DE GASTOS
COMPOSICION DEL GASTO POR FUNCION

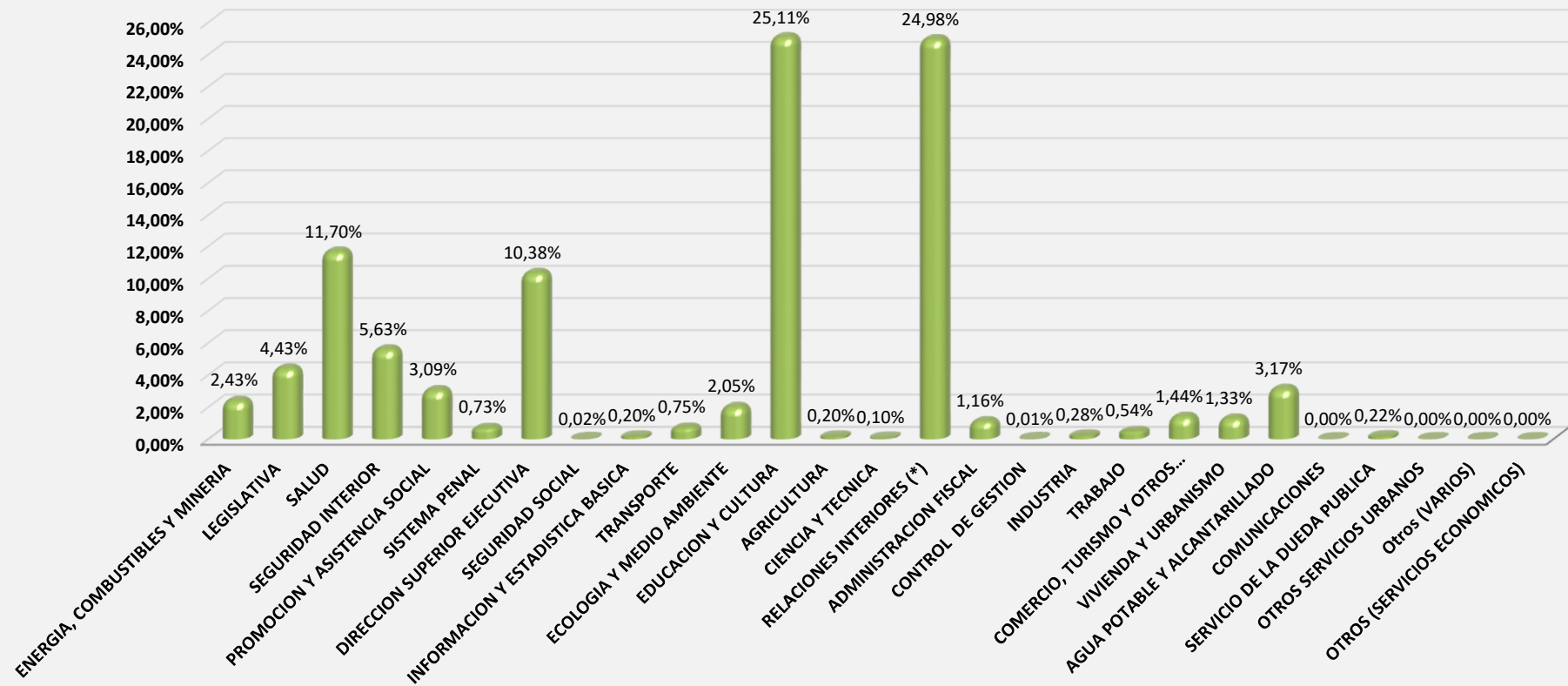
AL 31-10-2024

FUNCION	EJECUTADO	% INCIDENCIA EN EL TOTAL DEL GASTO
ENERGIA, COMBUSTIBLES Y MINERIA	20.908.182.582,25	2,43%
LEGISLATIVA	38.192.356.033,10	4,43%
SALUD	100.846.370.755,55	11,70%
SEGURIDAD INTERIOR	48.480.806.194,15	5,63%
PROMOCION Y ASISTENCIA SOCIAL	26.652.128.918,43	3,09%
SISTEMA PENAL	6.330.113.115,20	0,73%
DIRECCION SUPERIOR EJECUTIVA	89.413.352.481,49	10,38%
SEGURIDAD SOCIAL	189.904.006,25	0,02%
INFORMACION Y ESTADISTICA BASICA	1.754.497.727,77	0,20%
TRANSPORTE	6.499.455.184,41	0,75%
ECOLOGIA Y MEDIO AMBIENTE	17.662.773.175,07	2,05%
EDUCACION Y CULTURA	216.337.639.907,65	25,11%
AGRICULTURA	1.745.517.089,06	0,20%
CIENCIA Y TECNICA	843.781.882,90	0,10%
RELACIONES INTERIORES (*)	215.255.906.668,62	24,98%
ADMINISTRACION FISCAL	9.956.609.601,85	1,16%
CONTROL DE GESTION	129.073.490,73	0,01%
INDUSTRIA	2.415.367.769,80	0,28%
TRABAJO	4.652.364.466,04	0,54%
COMERCIO, TURISMO Y OTROS SERVICIOS	12.368.561.819,75	1,44%
VIVIENDA Y URBANISMO	11.454.967.165,42	1,33%
AGUA POTABLE Y ALCANTARILLADO	27.344.221.041,87	3,17%
COMUNICACIONES	0,00	0,00%
SERVICIO DE LA DUEDA PUBLICA	1.886.490.827,83	0,22%
OTROS SERVICIOS URBANOS	0,00	0,00%
Otros (VARIOS)	27.488.579,05	0,00%
OTROS (SERVICIOS ECONOMICOS)	270.822.614,00	0,00%
TOTAL GENERAL	861.618.753.098,24	100,00%

Fuente: C.G.P., Ejecuciones Presupuestarias 2024, Sistema e-Sidif.

(*) Incluye Coparticipación y Transferencias a Municipios.

ADMINISTRACION CENTRAL SECTOR PUBLICO PROVINCIAL NO FINANCIERO COMPOSICION DEL GASTO POR FUNCION - AL 31/10/2024 -



Fuente: C.G.P., Ejecuciones Presupuestarias 2024, Sistema e-Sidif.

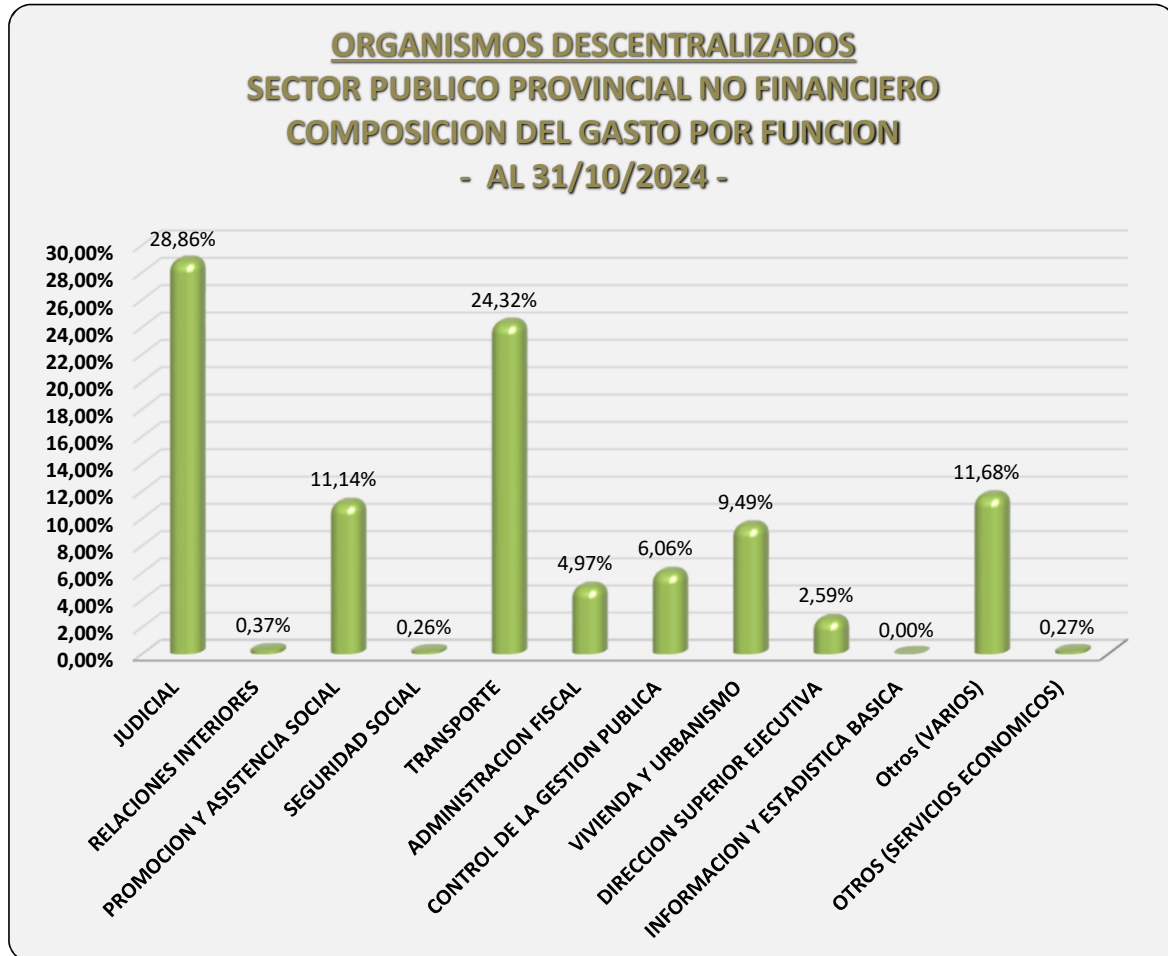
(*) Incluye Coparticipación y Transferencias a Municipios.

ORGANISMOS DESCENTRALIZADOS
SECTOR PUBLICO PROVINCIAL NO FINANCIERO
ESTADO DE EJECUCION PRESUPUESTARIA DE GASTOS
COMPOSICION DEL GASTO POR FUNCION

AL 31-10-2024

FUNCION	EJECUTADO	% INCIDENCIA EN EL TOTAL DEL GASTO
JUDICIAL	49.141.600.659,55	28,86%
RELACIONES INTERIORES	628.113.391,20	0,37%
PROMOCION Y ASISTENCIA SOCIAL	18.964.235.441,56	11,14%
SEGURIDAD SOCIAL	443.892.216,53	0,26%
TRANSPORTE	41.406.911.059,97	24,32%
ADMINISTRACION FISCAL	8.456.639.842,90	4,97%
CONTROL DE LA GESTION PUBLICA	10.319.294.808,41	6,06%
VIVIENDA Y URBANISMO	16.159.226.775,15	9,49%
DIRECCION SUPERIOR EJECUTIVA	4.413.143.990,22	2,59%
INFORMACION Y ESTADISTICA BASICA	674.765,00	0,00%
Otros (VARIOS)	19.890.033.086,82	11,68%
OTROS (SERVICIOS ECONOMICOS)	465.084.800,73	0,27%
TOTAL GENERAL	170.288.850.838,04	100,00%

Fuente: C.G.P., Ejecuciones Presupuestarias 2024, Sistema e-Sidif.



Fuente: C.G.P., Ejecuciones Presupuestarias 2024, Sistema e-Sidif.

**INSTITUCIONES DE LA SEGURIDAD SOCIAL
SECTOR PUBLICO PROVINCIAL NO FINANCIERO
ESTADO DE EJECUCION PRESUPUESTARIA DE GASTOS
COMPOSICION DEL GASTO POR FUNCION**

AL 31-10-2024

FUNCION	EJECUTADO	% INCIDENCIA EN EL TOTAL DEL GASTO
PROMOCION Y ASISTENCIA SOCIAL	99.333.013.015,94	100,00%
TOTAL GENERAL	99.333.013.015,94	100,00%

Fuente: C.G.P., Ejecuciones Presupuestarias 2024, Sistema e-Sidif.