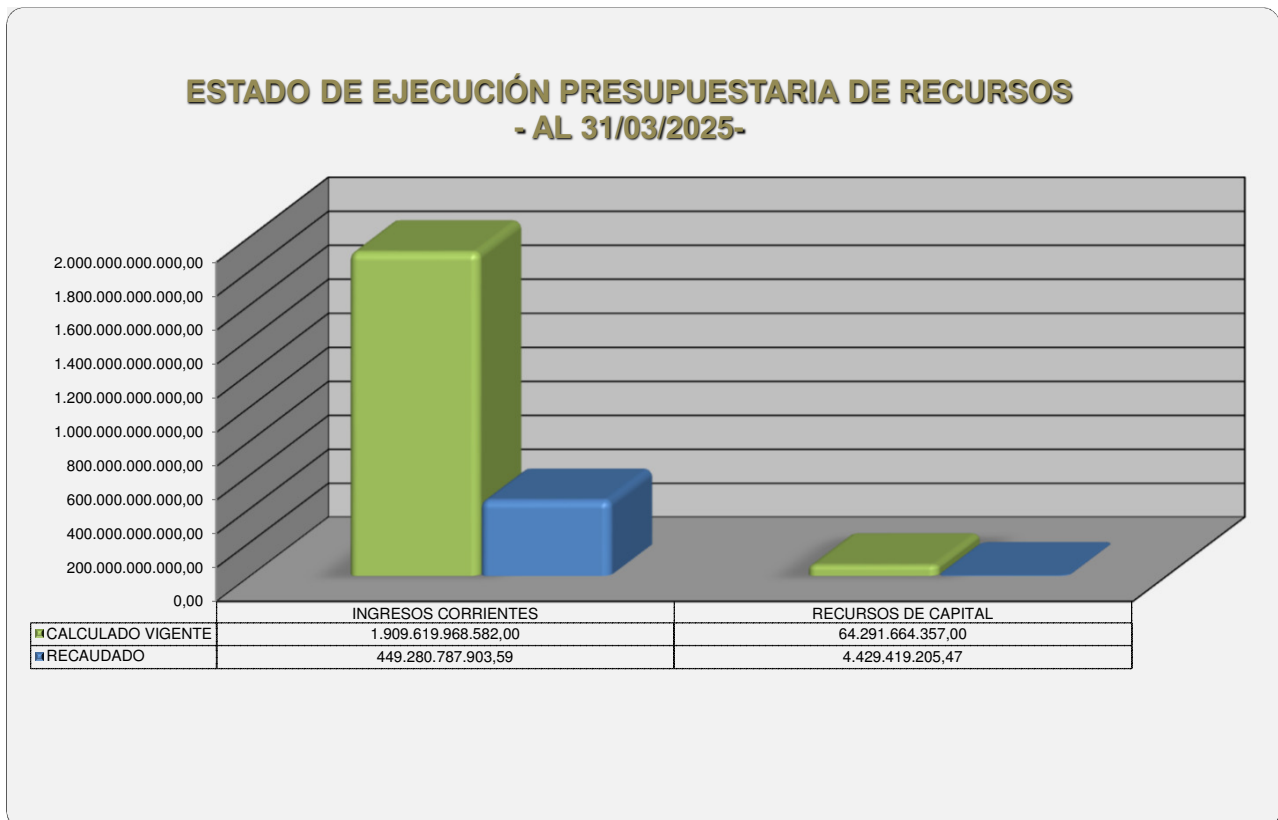


SECTOR PUBLICO PROVINCIAL NO FINANCIERO
ESTADO DE EJECUCION PRESUPUESTARIA DE RECURSOS
COMPOSICION DE LOS RECURSOS SEGUN SU NATURALEZA ECONOMICA

AL 31-03-2025

RECURSOS	CALCULADO VIGENTE	PORCENTAJE (%)	RECAUDADO	PORCENTAJE (%)	PORCENT. DE EJECUCION (%)
INGRESOS CORRIENTES	1.909.619.968.582,00	96,74%	449.280.787.903,59	99,02%	23,53%
RECURSOS DE CAPITAL	64.291.664.357,00	3,26%	4.429.419.205,47	0,98%	6,89%
TOTAL INGRESOS	1.973.911.632.939,00	100,00%	453.710.207.109,06	100,00%	22,99%

Fuente: C.G.P., Ejecuciones Presupuestarias 2025, Sistema e-Sidif.



Fuente: C.G.P., Ejecuciones Presupuestarias 2025, Sistema e-Sidif.

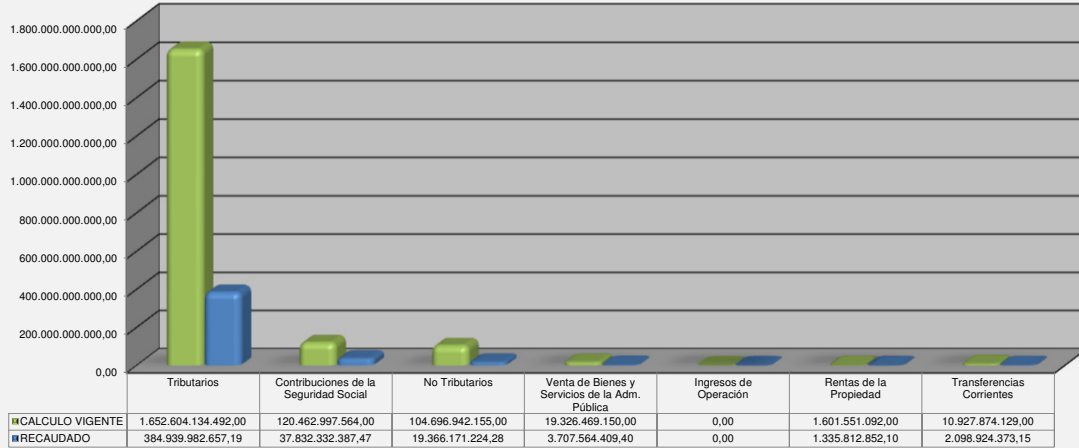
SECTOR PUBLICO PROVINCIAL NO FINANCIERO
ESTADO DE EJECUCION PRESUPUESTARIA DE RECURSOS
COMPOSICION DE LOS RECURSOS POR NIVEL INSTITUCIONAL Y SEGUN SU NATURALEZA ECONOMICA

AL 31-03-2025

NIVEL INSTITUCIONAL CONCEPTO	ADMINISTRACION CENTRAL		ORGANISMOS DESCENTRALIZADOS		EMPRESAS DEL ESTADO		INSTITUCIONES DE LA SEGURIDAD SOCIAL		TOTAL		PORCENTAJE DE EJECUCIÓN (%)
	CALCULADO ACTUALIZADO	RECAUDADO	CALCULADO ACTUALIZADO	RECAUDADO	CALCULADO ACTUALIZADO	RECAUDADO	CALCULADO ACTUALIZADO	RECAUDADO	CALCULADO ACTUALIZADO	RECAUDADO	
INGRESOS CORRIENTES	1.660.587.847.507,00	385.827.169.457,91	109.856.121.075,00	21.803.134.979,70	0,00	0,00	139.176.000.000,00	41.650.483.465,98	1.909.619.968.582,00	449.280.787.903,59	23,53%
Tributarios	1.627.477.722.992,00	380.499.851.407,49	25.126.411.500,00	4.440.131.249,70	-	-	-	-	1.652.604.134.492,00	384.939.982.657,19	23,29%
- De Origen Provincial	216.532.413.172,00	51.117.606.235,53	-	-	-	-	-	-	216.532.413.172,00	51.117.606.235,53	23,61%
- De Origen Nacional	1.410.945.309.820,00	329.382.245.171,96	25.126.411.500,00	4.440.131.249,70	-	-	-	-	1.436.071.721.320,00	333.822.376.421,66	23,25%
Contribuciones de la Seguridad Social	-	-	-	-	-	-	120.462.997.564,00	37.832.332.387,47	120.462.997.564,00	37.832.332.387,47	31,41%
No Tributarios	21.226.251.554,00	2.494.216.522,74	83.470.690.601,00	16.871.954.701,54	-	-	-	-	104.696.942.155,00	19.366.171.224,28	18,50%
Venta de Bienes y Servicios de la Adm. Pública	761.045.326,00	148.935.410,69	5.000.000,00	-	-	-	18.560.423.824,00	3.558.628.998,71	19.326.469.150,00	3.707.564.409,40	19,18%
Ingresos de Operación	-	-	-	-	-	-	-	-	0,00	0,00	0,00%
Rentas de la Propiedad	205.563.098,00	585.241.743,84	1.243.409.382,00	491.049.028,46	-	-	152.578.612,00	259.522.079,80	1.601.551.092,00	1.335.812.852,10	83,41%
Transferencias Corrientes	10.917.264.537,00	2.098.924.373,15	10.609.592,00	-	-	-	-	-	10.927.874.129,00	2.098.924.373,15	19,21%
RECURSOS DE CAPITAL	52.701.664.357,00	2.063.748.984,41	11.590.000.000,00	2.365.670.221,06	0,00	0,00	0,00	0,00	64.291.664.357,00	4.429.419.205,47	6,89%
Recursos Propios de Capital	-	-	-	-	-	-	-	-	0,00	0,00	0,00%
Transferencias de Capital	52.641.414.357,00	2.055.703.001,53	-	-	-	-	-	-	52.641.414.357,00	2.055.703.001,53	3,91%
Disminución de Otros Activos Financieros	-	-	-	-	-	-	-	-	0,00	0,00	0,00%
Disminución de la Inversión Financiera	-	-	-	-	-	-	-	-	0,00	0,00	0,00%
Recuperación de Préstamos	60.250.000,00	8.045.982,88	11.590.000.000,00	2.365.670.221,06	-	-	-	-	11.650.250.000,00	2.373.716.203,94	20,37%
TOTAL INGRESOS	1.713.289.511.864,00	387.890.918.442,32	121.446.121.075,00	24.168.805.200,76	-	-	139.176.000.000,00	41.650.483.465,98	1.973.911.632.939,00	453.710.207.109,06	22,99%

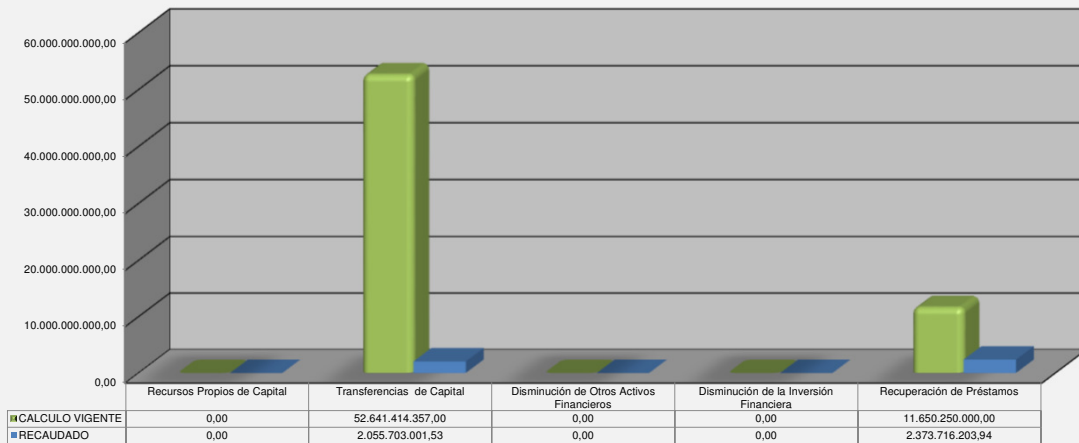
Fuente: C.G.P., Ejecuciones Presupuestarias 2025, Sistema e-Sidif.

**SECTOR PÚBLICO PROVINCIAL NO FINANCIERO
ESTADO DE EJECUCIÓN PRESUPUESTARIA DE RECURSOS
COMPOSICIÓN DE LOS INGRESOS CORRIENTES POR RUBRO
AL 31-03-2025**



Fuente: C.G.P., Ejecuciones Presupuestarias 2025, Sistema e-Sidif.

**SECTOR PÚBLICO PROVINCIAL NO FINANCIERO
ESTADO DE EJECUCIÓN PRESUPUESTARIA DE RECURSOS
COMPOSICIÓN DE LOS RECURSOS DE CAPITAL POR RUBRO
AL 31-03-2025**



Fuente: C.G.P., Ejecuciones Presupuestarias 2025, Sistema e-Sidif.