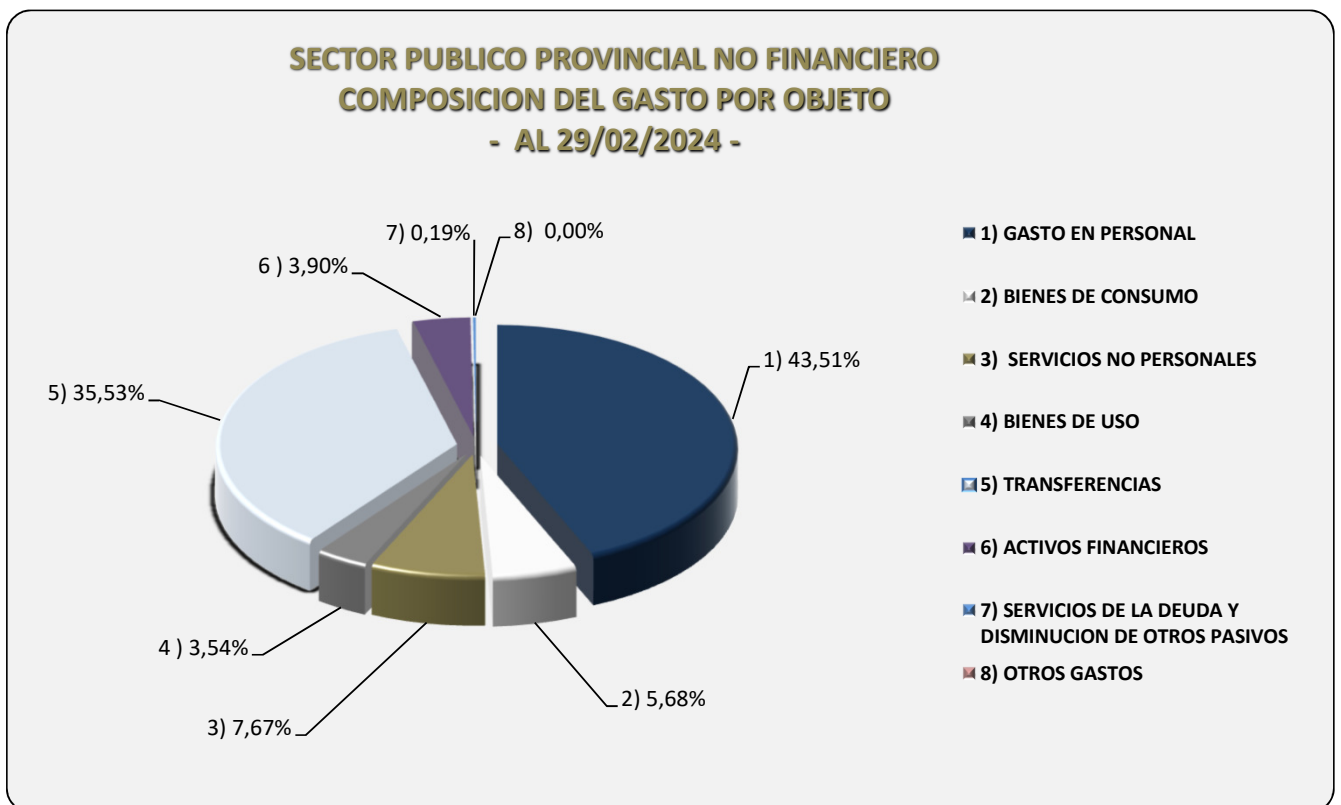


SECTOR PUBLICO PROVINCIAL NO FINANCIERO COMPOSICION DEL GASTO POR OBJETO

AL 29-02-2024

OBJETO DEL GASTO	EJECUTADO	% INCIDENCIA EN EL TOTAL DEL GASTO
1) GASTO EN PERSONAL	56.157.625.447,40	43,51%
2) BIENES DE CONSUMO	7.327.439.512,95	5,68%
3) SERVICIOS NO PERSONALES	9.897.866.109,74	7,67%
4) BIENES DE USO	4.563.659.988,02	3,54%
5) TRANSFERENCIAS	45.856.039.796,78	35,53%
6) ACTIVOS FINANCIEROS	5.028.421.137,37	3,90%
7) SERVICIOS DE LA DEUDA Y DISMINUCION DE OTROS PASIVOS	246.545.180,60	0,19%
8) OTROS GASTOS	0,00	0,00%
TOTAL	129.077.597.172,86	100,00%

Fuente: C.G.P., Ejecuciones Presupuestarias 2024, Sistema e-Sidif.



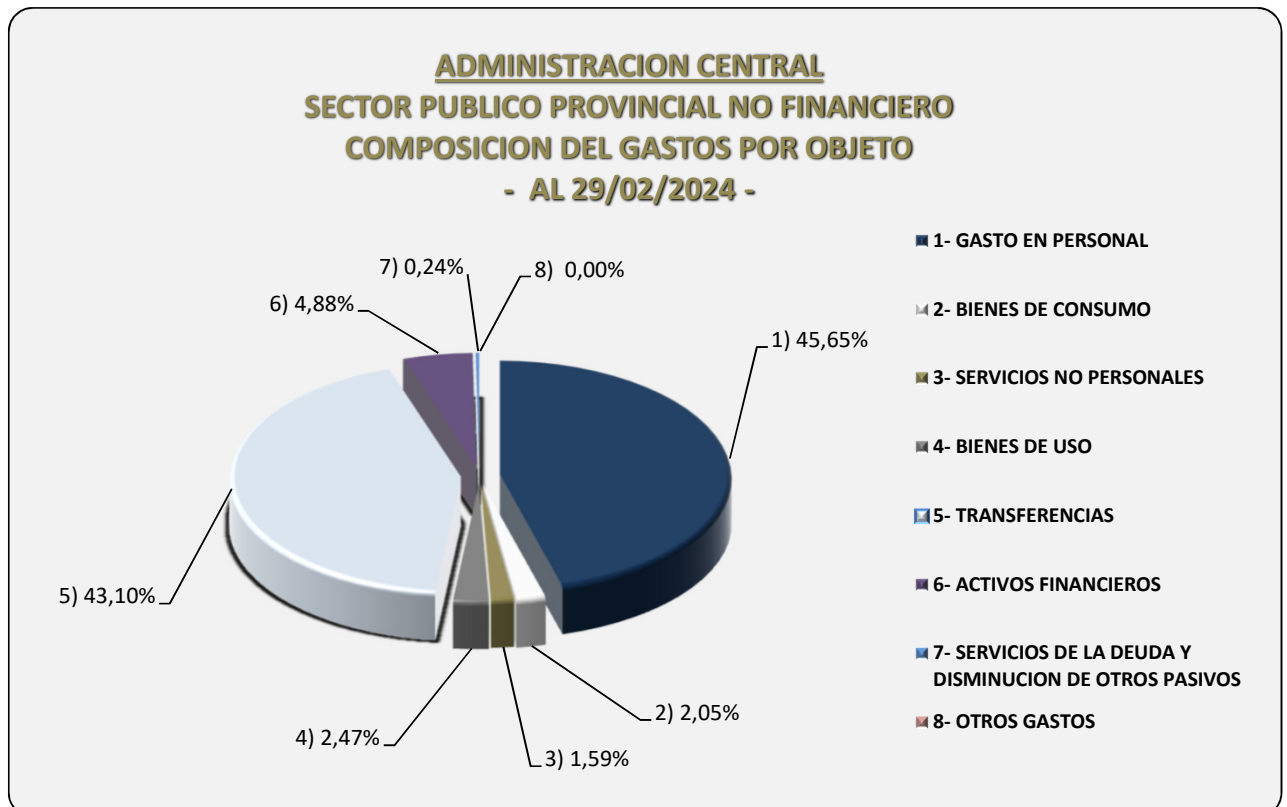
Fuente: C.G.P., Ejecuciones Presupuestarias 2024, Sistema e-Sidif.

ADMINISTRACIÓN CENTRAL
SECTOR PUBLICO PROVINCIAL NO FINANCIERO
ESTADO DE EJECUCION PRESUPUESTARIA DE GASTOS
COMPOSICION DEL GASTO POR OBJETO

AL 29-02-2024

OBJETO DEL GASTO	EJECUTADO	% INCIDENCIA EN EL TOTAL DEL GASTO
1- GASTO EN PERSONAL	46.028.526.309,74	45,65%
2- BIENES DE CONSUMO	2.071.461.400,04	2,05%
3- SERVICIOS NO PERSONALES	1.600.833.440,40	1,59%
4- BIENES DE USO	2.494.017.149,16	2,47%
5- TRANSFERENCIAS	43.457.843.580,56	43,10%
6- ACTIVOS FINANCIEROS	4.920.263.405,18	4,88%
7- SERVICIOS DE LA DEUDA Y DISMINUCION DE OTROS PASIVOS	246.545.180,60	0,24%
8- OTROS GASTOS	0,00	0,00%
TOTAL GENERAL	100.819.490.465,68	100,00%

Fuente: C.G.P., Ejecuciones Presupuestarias 2024, Sistema e-Sidif.



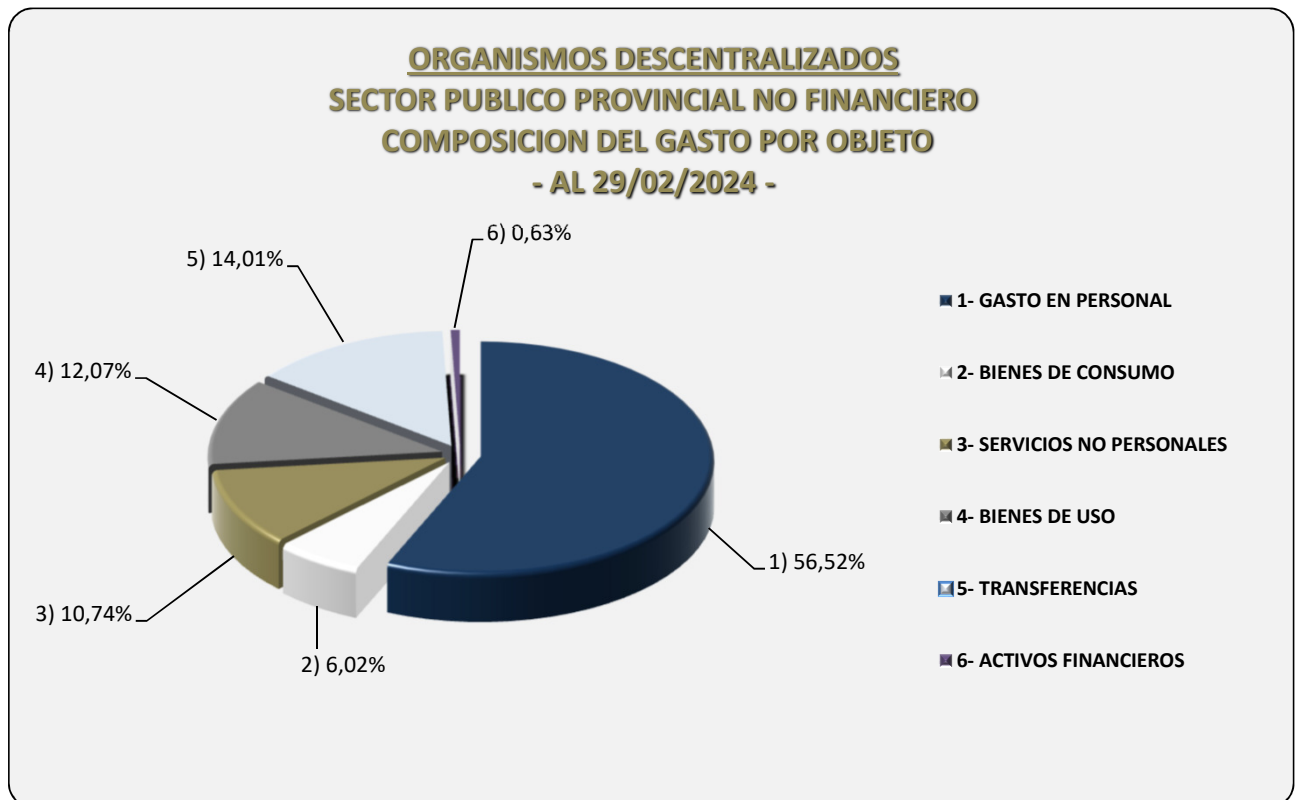
Fuente: C.G.P., Ejecuciones Presupuestarias 2024, Sistema e-Sidif.

ORGANISMOS DESCENTRALIZADOS
SECTOR PUBLICO PROVINCIAL NO FINANCIERO
ESTADO DE EJECUCION PRESUPUESTARIA DE GASTOS
COMPOSICION DEL GASTO POR OBJETO

AL 29-02-2024

OBJETO DEL GASTO	EJECUTADO	% INCIDENCIA EN EL TOTAL DEL GASTO
1- GASTO EN PERSONAL	9.672.075.283,91	56,52%
2- BIENES DE CONSUMO	1.030.317.811,19	6,02%
3- SERVICIOS NO PERSONALES	1.837.994.013,91	10,74%
4- BIENES DE USO	2.065.507.838,86	12,07%
5- TRANSFERENCIAS	2.398.196.216,22	14,01%
6- ACTIVOS FINANCIEROS	108.157.732,19	0,63%
TOTAL GENERAL	17.112.248.896,28	100,00%

Fuente: C.G.P., Ejecuciones Presupuestarias 2024, Sistema e-Sidif.



Fuente: C.G.P., Ejecuciones Presupuestarias 2024, Sistema e-Sidif.

INSTITUCIONES DE LA SEGURIDAD SOCIAL

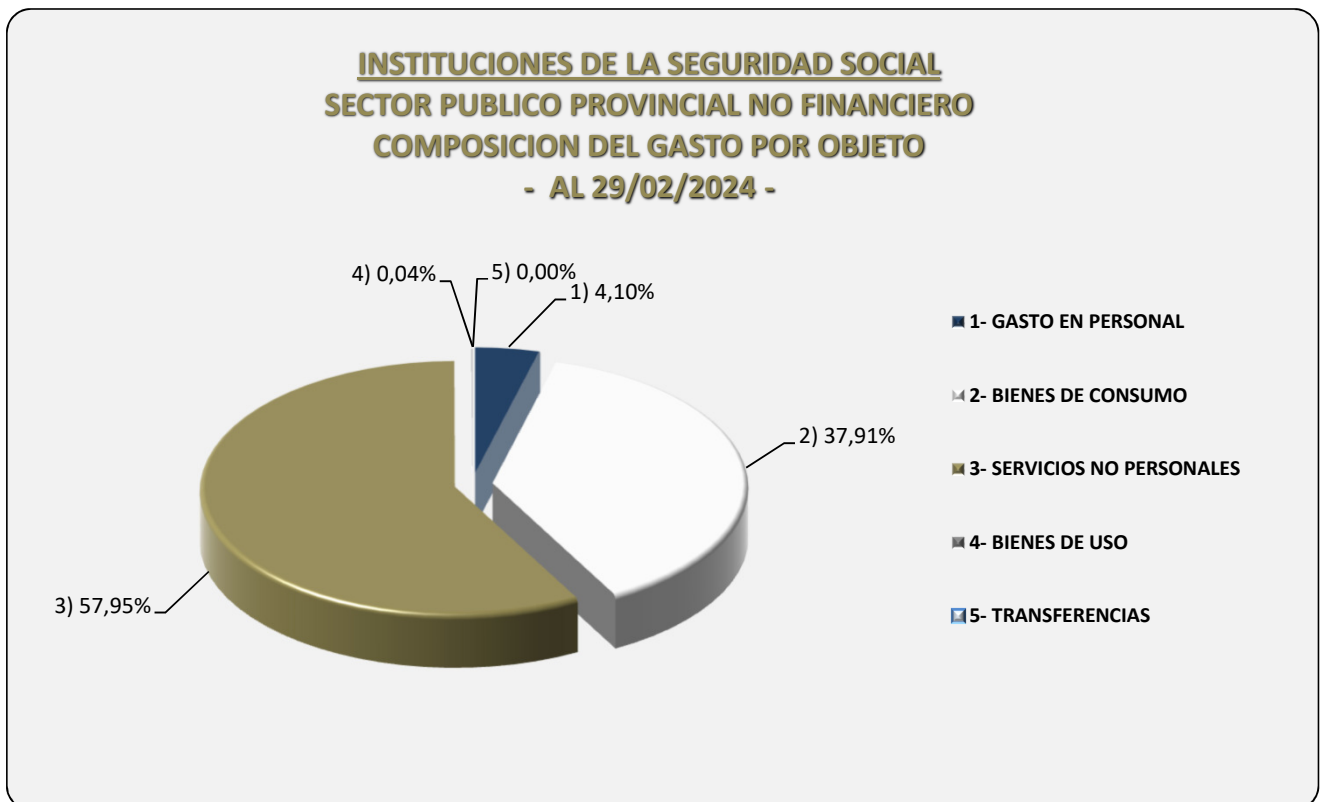
ESTADO DE EJECUCION PRESUPUESTARIA DE GASTOS

COMPOSICION DEL GASTO POR OBJETO

AL 29-02-2024

OBJETO DEL GASTO	EJECUTADO	% INCIDENCIA EN EL TOTAL DEL GASTO
1- GASTO EN PERSONAL	457.023.853,75	4,10%
2- BIENES DE CONSUMO	4.225.660.301,72	37,91%
3- SERVICIOS NO PERSONALES	6.459.038.655,43	57,95%
4- BIENES DE USO	4.135.000,00	0,04%
5- TRANSFERENCIAS	0,00	0,00%
TOTAL GENERAL	11.145.857.810,90	100,00%

Fuente: C.G.P., Ejecuciones Presupuestarias 2024, Sistema e-Sidif.



Fuente: C.G.P., Ejecuciones Presupuestarias 2024, Sistema e-Sidif.