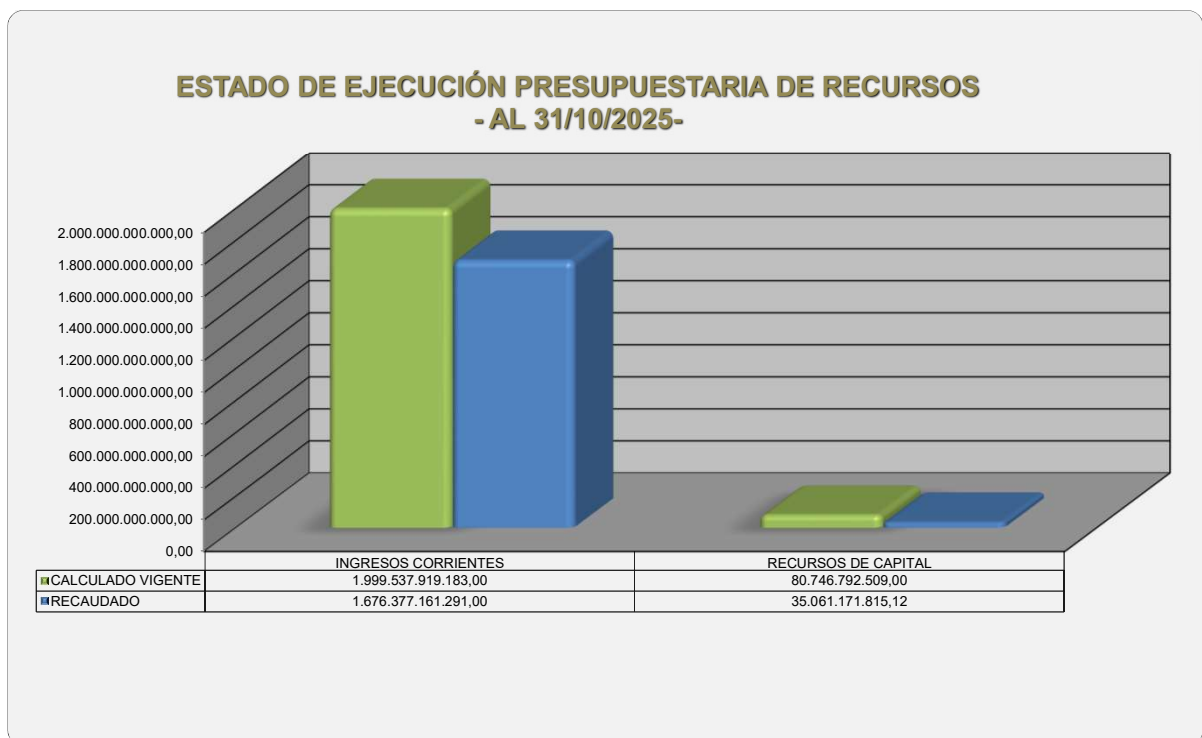


SECTOR PUBLICO PROVINCIAL NO FINANCIERO
ESTADO DE EJECUCION PRESUPUESTARIA DE RECURSOS
COMPOSICION DE LOS RECURSOS SEGUN SU NATURALEZA ECONOMICA

AL 31-10-2025

RECURSOS	CALCULADO VIGENTE	PORCENTAJE (%)	RECAUDADO	PORCENTAJE (%)	PORCENT. DE EJECUCION (%)
INGRESOS CORRIENTES	1.999.537.919.183,00	96,12%	1.676.377.161.291,00	97,95%	83,84%
RECURSOS DE CAPITAL	80.746.792.509,00	3,88%	35.061.171.815,12	2,05%	43,42%
TOTAL INGRESOS	2.080.284.711.692,00	100,00%	1.711.438.333.106,12	100,00%	82,27%

Fuente: C.G.P., Ejecuciones Presupuestarias 2025, Sistema e-Sidif.



Fuente: C.G.P., Ejecuciones Presupuestarias 2025, Sistema e-Sidif.

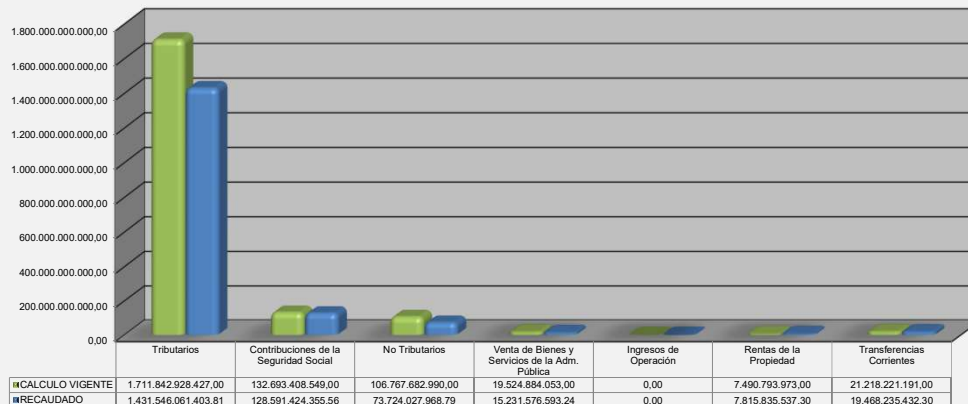
SECTOR PUBLICO PROVINCIAL NO FINANCIERO
ESTADO DE EJECUCION PRESUPUESTARIA DE RECURSOS
COMPOSICION DE LOS RECURSOS POR NIVEL INSTITUCIONAL Y SEGUN SU NATURALEZA ECONOMICA

AL 31-10-2025

NIVEL INSTITUCIONAL CONCEPTO	ADMINISTRACION CENTRAL		ORGANISMOS DESCENTRALIZADOS		EMPRESAS DEL ESTADO		INSTITUCIONES DE LA SEGURIDAD SOCIAL		TOTAL		PORCENTAJE DE EJECUCIÓN (%)
	CALCULADO ACTUALIZADO	RECAUDADO	CALCULADO ACTUALIZADO	RECAUDADO	CALCULADO ACTUALIZADO	RECAUDADO	CALCULADO ACTUALIZADO	RECAUDADO	CALCULADO ACTUALIZADO	RECAUDADO	
INGRESOS CORRIENTES	1.736.336.214.347,00	1.452.307.007.192,96	110.838.459.937,00	79.814.013.314,30	0,00	0,00	152.363.244.899,00	144.256.140.783,74	1.999.537.919.183,00	1.676.377.161.291,00	83,84%
Tributarios	1.686.716.516.927,00	1.415.613.307.068,14	25.126.411.500,00	15.932.754.335,67	-	-	-	-	1.711.842.928.427,00	1.431.546.061.403,81	83,63%
- De Origen Provincial	224.078.989.601,00	187.025.532.374,95	-	-	-	-	-	-	224.078.989.601,00	187.025.532.374,95	83,46%
- De Origen Nacional	1.462.637.527.326,00	1.228.587.774.693,19	25.126.411.500,00	15.932.754.335,67	-	-	-	-	1.487.763.938.826,00	1.244.520.529.028,86	83,65%
Contribuciones de la Seguridad Social	-	-	-	-	-	-	132.693.408.549,00	128.591.424.355,56	132.693.408.549,00	128.591.424.355,56	96,91%
No Tributarios	23.279.369.276,00	12.356.330.365,16	83.488.313.714,00	61.367.697.603,63	-	-	-	-	106.767.682.990,00	73.724.027.968,79	69,05%
Venta de Bienes y Servicios de la Adm. Pública	942.740.995,00	687.106.702,79	5.000.000,00	740.000,00	-	-	18.577.143.058,00	14.543.729.890,45	19.524.884.053,00	15.231.576.593,24	78,01%
Ingresos de Operación	-	-	-	-	-	-	-	-	0,00	0,00	0,00%
Rentas de la Propiedad	4.189.975.550,00	4.189.976.266,22	2.208.125.131,00	2.504.872.733,35	-	-	1.092.693.292,00	1.120.986.537,73	7.490.793.973,00	7.815.835.537,30	104,34%
Transferencias Corrientes	21.207.611.599,00	19.460.286.790,65	10.609.592,00	7.948.641,65	-	-	-	-	21.218.221.191,00	19.468.235.432,30	91,75%
RECURSOS DE CAPITAL	63.816.252.662,00	23.473.235.850,21	16.930.539.847,00	11.587.935.964,91	0,00	0,00	0,00	0,00	80.746.792.509,00	35.061.171.815,12	43,42%
Recursos Propios de Capital	-	-	-	-	-	-	-	-	0,00	0,00	0,00%
Transferencias de Capital	63.756.002.662,00	23.450.583.032,80	-	3.218.608,87	-	-	-	-	63.756.002.662,00	23.453.801.641,67	36,79%
Disminución de Otros Activos Financieros	-	-	-	-	-	-	-	-	0,00	0,00	0,00%
Disminución de la Inversión Financiera	-	-	-	-	-	-	-	-	0,00	0,00	0,00%
Recuperación de Préstamos	60.250.000,00	22.652.817,41	16.930.539.847,00	11.584.717.356,04	-	-	-	-	16.990.789.847,00	11.607.370.173,45	68,32%
TOTAL INGRESOS	1.800.152.467.009,00	1.475.780.243.043,17	127.768.999.784,00	91.401.949.279,21	-	-	152.363.244.899,00	144.256.140.783,74	2.080.284.711.692,00	1.711.438.333.106,12	82,27%

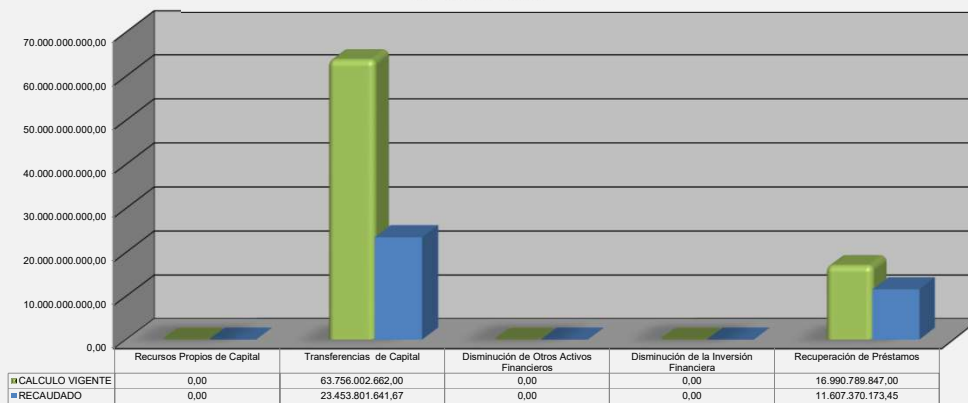
Fuente: C.G.P., Ejecuciones Presupuestarias 2025, Sistema e-Sidif.

**SECTOR PÚBLICO PROVINCIAL NO FINANCIERO
ESTADO DE EJECUCIÓN PRESUPUESTARIA DE RECURSOS
COMPOSICIÓN DE LOS INGRESOS CORRIENTES POR RUBRO
AL 31-10-2025**



Fuente: C.G.P., Ejecuciones Presupuestarias 2025, Sistema e-Sidif.

**SECTOR PÚBLICO PROVINCIAL NO FINANCIERO
ESTADO DE EJECUCIÓN PRESUPUESTARIA DE RECURSOS
COMPOSICIÓN DE LOS RECURSOS DE CAPITAL POR RUBRO
AL 31-10-2025**



Fuente: C.G.P., Ejecuciones Presupuestarias 2025, Sistema e-Sidif.